

---

## Tableau de bord

Pays de Morlaix

# Panorama de l'activité économique trimestrielle du territoire

## À la une

# 43 %

des ménages résidant sur le pays de Morlaix sont redevables de l'impôt sur le revenu\*.

\* Source : Direction générale des impôts  
([www.impôts.gouv.fr](http://www.impôts.gouv.fr)) Impôts 2014 sur revenus 2013.

Ce niveau est inférieur à celui enregistré à l'échelle départementale (46 %).

Des écarts sont sensibles à l'échelle du territoire. Ainsi, si 45 % des ménages de Morlaix Communauté sont concernés, ce taux recule pour les Communauté de communes du pays Léonard (43 %) et du pays de Landivisiau (41 %). Le niveau le plus faible concerne la communauté de communes de la Baie du Kernic avec 37 % de foyers imposables.

La commune de Locquirec affiche la plus forte proportion de foyers redevables de l'impôt sur le revenu (61 %), celle de Lanhouarneau la plus faible avec 33 %.

# Entreprises

## 7 855 entreprises / établissements

Avec 7 855 entreprises / établissements présents au 2<sup>e</sup> trimestre, le pays de Morlaix affiche un gain de 233 établissements sur un an (+ 3 %).

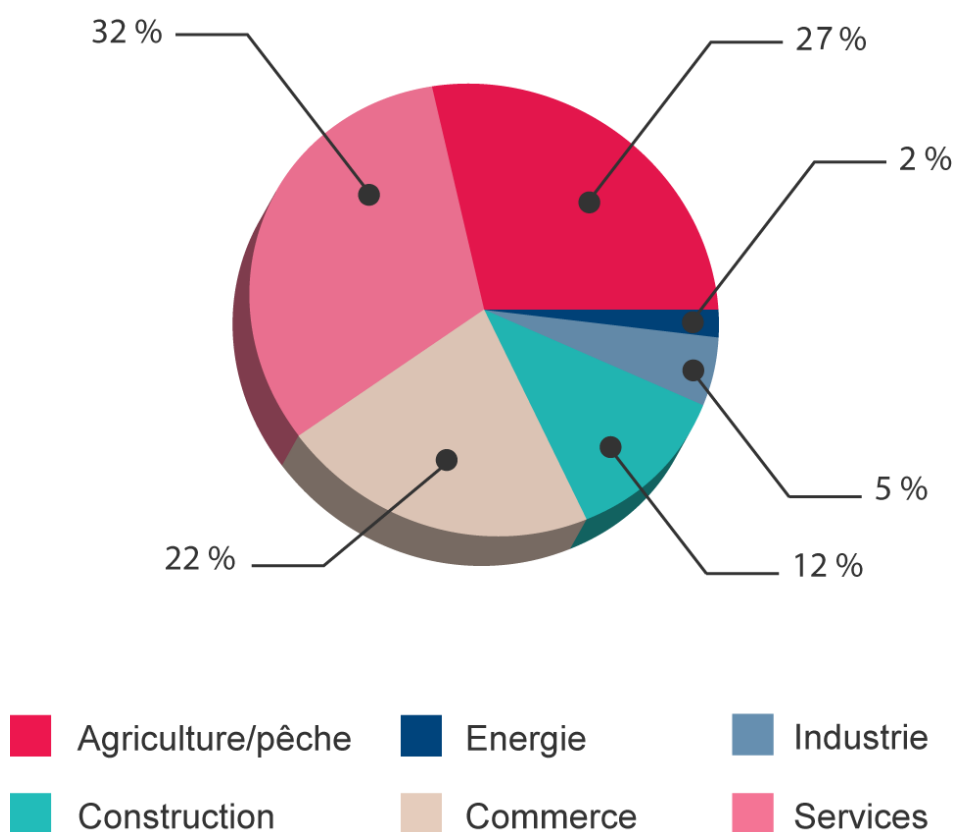
Cette tendance tient en grande partie au dynamisme du secteur commerce dont le nombre d'établissements en activité est passé de 1 597 à 1 697 en une année (+ 6 %).

Le secteur des services reste toujours également sur une dynamique positive avec 63 établissements supplémentaires (+ 3 %).

A l'exception des activités agricoles en léger recul (- 2 % sur l'année), les autres secteurs sont stables.

Source : CCI de Morlaix, Chambre de métiers et de l'artisanat du Finistère, Chambre d'agriculture du Finistère

### Répartition des entreprises et établissements en activité sur le Pays de Morlaix au 2<sup>e</sup> trimestre 2016



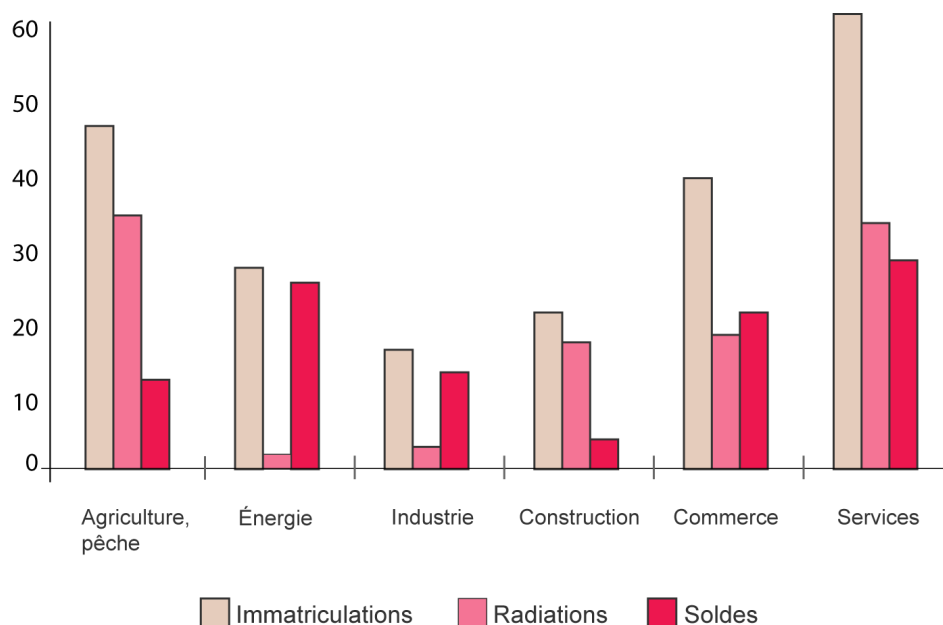
# Immatriculations, radiations, soldes

Au cours du 2<sup>e</sup> trimestre, 210 immatriculations d'établissements ont été enregistrées sur le pays de Morlaix. Avec 107 radiations sur la même période, le territoire affiche un solde démographique positif (+ 103).

Ce trimestre l'ensemble des secteurs présente un solde positif. Cette progression est liée au dynamisme des activités de services (+ 70), industrielles (+ 25) et commerciales (+ 21).

Sources : CCI de Morlaix, Chambre de métiers et de l'artisanat du Finistère, Chambre d'agriculture du Finistère

## Démographie d'établissements par trimestre au 2<sup>e</sup> trimestre 2016



# Activité économique

## Criée de Roscoff : + 12 % (Tonnages)

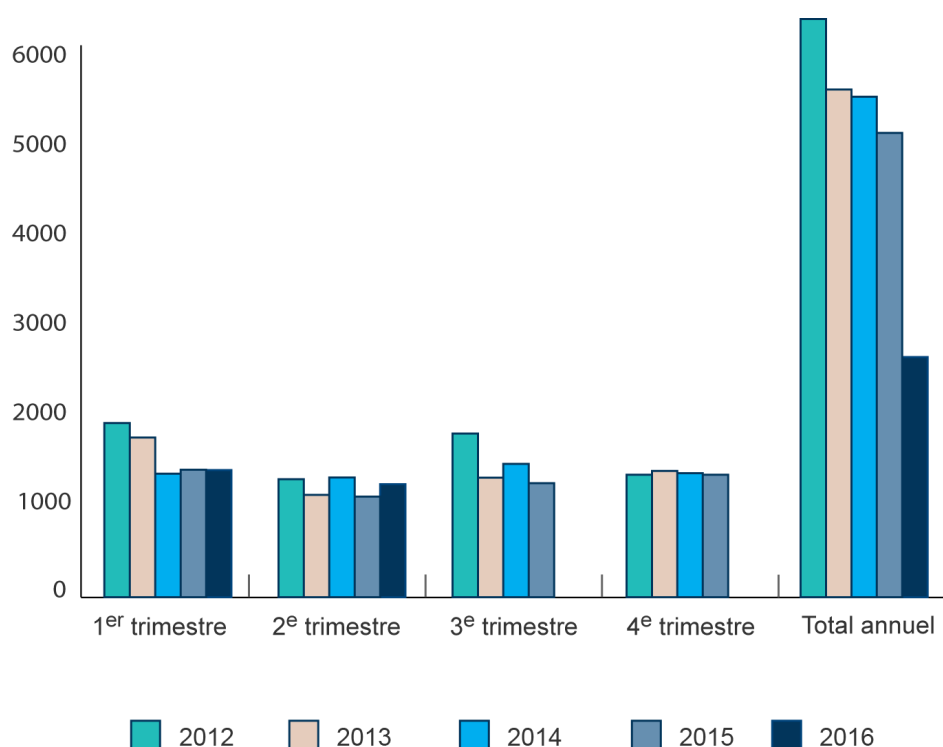
Avec 1 265 tonnes de poissons commercialisées au cours du 2<sup>e</sup> trimestre, la criée de Roscoff enregistre une hausse de 12 % de ses apports par rapport à l'année précédente.

La valeur de ces ventes (5 442 K€) est également en augmentation : + 8 % par rapport à la même période de 2015.

Le prix moyen de 4,30 €/kg, est quant à lui en recul de 4 % par rapport à celui de l'an passé.

Source : CCI Morlaix

### Tonnages vendus à la criée de Roscoff par trimestre depuis 2012



## Nouveaux jeunes agriculteurs\* : 6

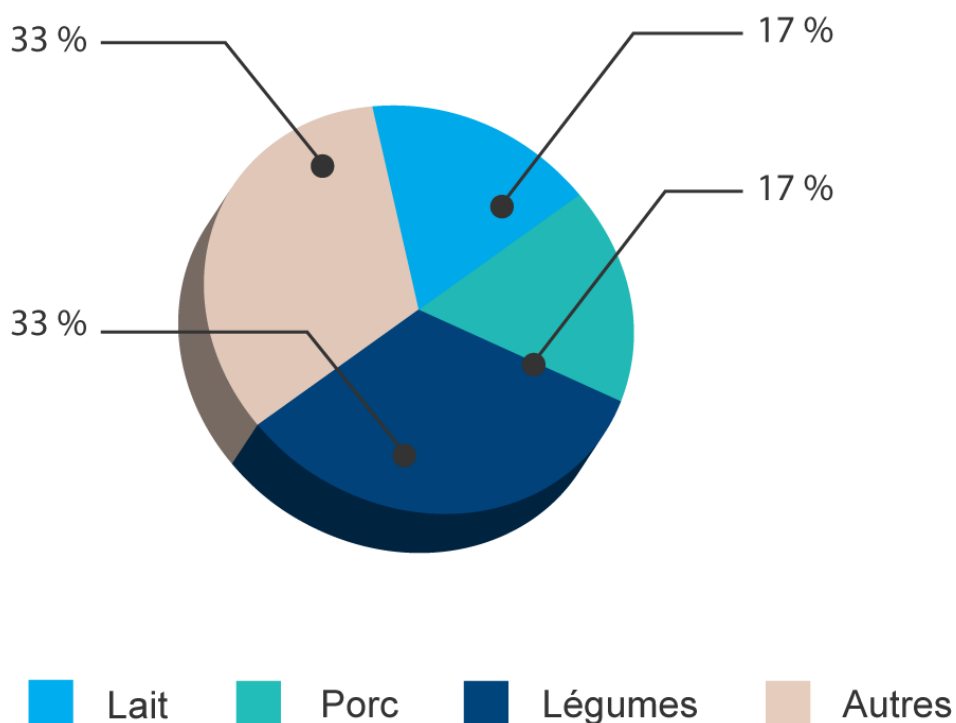
Au cours du 2<sup>e</sup> trimestre 2016, 6 jeunes agriculteurs\* ont été aidés lors de leur installation sur le pays de Morlaix. Deux d'entre eux se sont installés en production légumière sur les communes de Plouénan et Plouézoc'h.

Plougonven et Guimiliau accueillent chacune une nouvelle exploitation avicole. Une installation porcine sur Plougar et une laitière sur Saint Servais complètent cette dynamique.

*\* Agriculteur de moins de 40 ans, titulaire d'un diplôme agricole et dont l'étude préalable à la création démontre la viabilité du projet*

*Source : Chambre d'agriculture du Finistère*

### Production des exploitations aidées au 2e trimestre 2016 sur le pays de Morlaix



## Logements autorisés : + 11 %

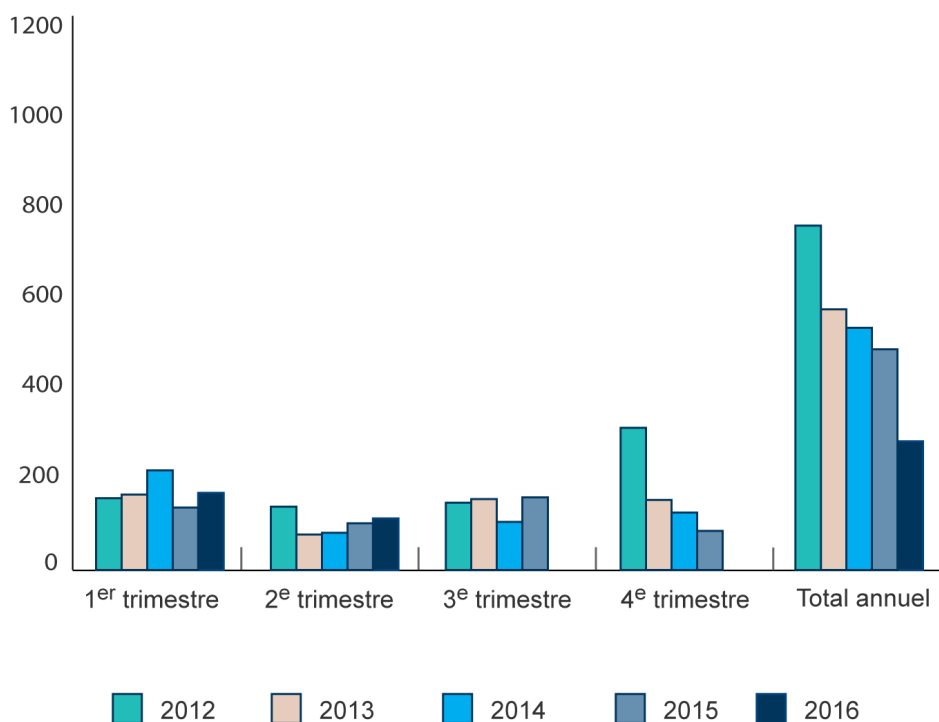
La tendance du début d'année 2016 se poursuit. Le nombre de permis de construire affiche une nouvelle progression au 2<sup>e</sup> trimestre : 115 permis ont été autorisés contre 104 l'an passé. 86 % de ces logements sont individuels, les logements collectifs représentant 14 %.

Morlaix communauté concentre près d'un permis sur 2 (51 autorisations, 44 %), la communauté de communes du pays de Landivisiau un tiers (38). Les communautés de communes du pays Léonard (14) et de la Baie du Kernic (12) affichent des niveaux plus modestes.

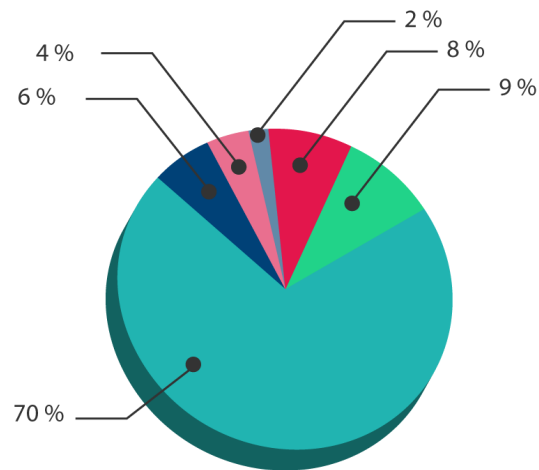
Dans le même temps, 49 370 m<sup>2</sup> ont été autorisés pour les locaux professionnels ce trimestre. Ces autorisations sont quasi exclusivement dédiées aux exploitations agricoles et forestières (70 %).

Sources : DREAL Bretagne / SOes, SITADEL 2

### Répartition du nombre de permis de construire par trimestre sur le Pays de Morlaix depuis 2012



## Répartition de la surface autorisée en locaux par destination sur le Pays de Morlaix au 2<sup>e</sup> trimestre 2016



# Industrie

La production industrielle bretonne est restée stable au mois de juin. Le prix des matières premières et des produits finis sont en hausse. L'état des carnets de commandes est jugé correct par les chefs d'entreprises. Un léger raffermissement de l'activité est attendu à court terme.

Pour les industries agroalimentaires, la demande globale s'est étoffée. Pour le secteur des équipements électriques, électroniques, industriels..., la production a connu un fléchissement mais dans l'ensemble la demande s'est encore renforcée.

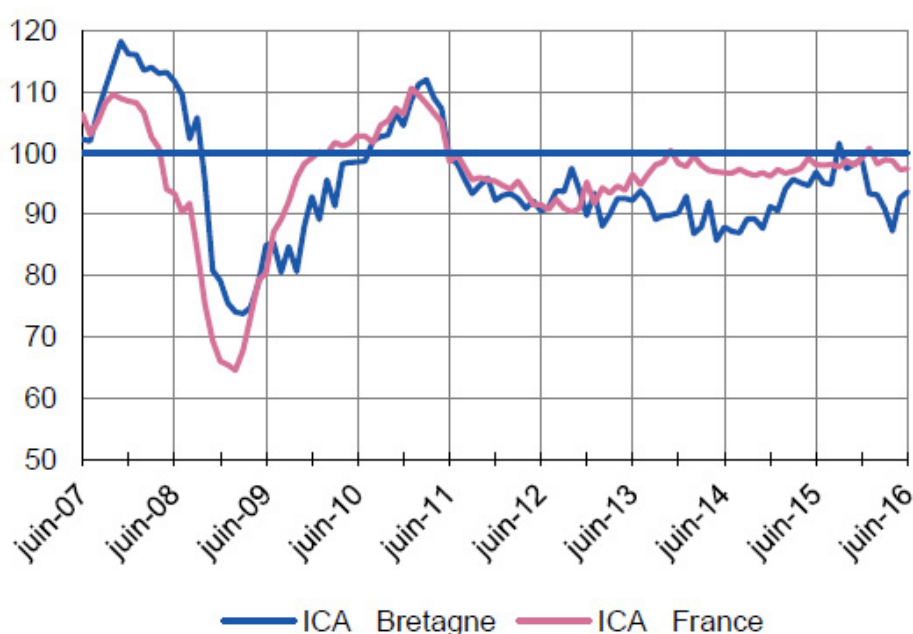
En juin dans l'industrie bretonne, l'indicateur du climat des affaires a progressé de 1 point. Il se trouve néanmoins toujours en-dessous de sa moyenne de longue période.

*Pour bien comprendre : Un indicateur du climat des affaires permet une lecture rapide et simplifiée de la situation conjoncturelle. Il résume par une variable synthétique l'évolution des soldes d'opinion qui présentent des évolutions similaires dans le temps. En hausse, il traduit une amélioration du climat conjoncturel ; en baisse, sa dégradation ; 100 = moyenne de longue période.*

Source : Banque de France.

Source : La conjoncture en Bretagne-Tendances régionales-Juin 2016-Banque de France

## Indicateur du climat des affaires dans l'industrie en Bretagne et en France depuis 2007





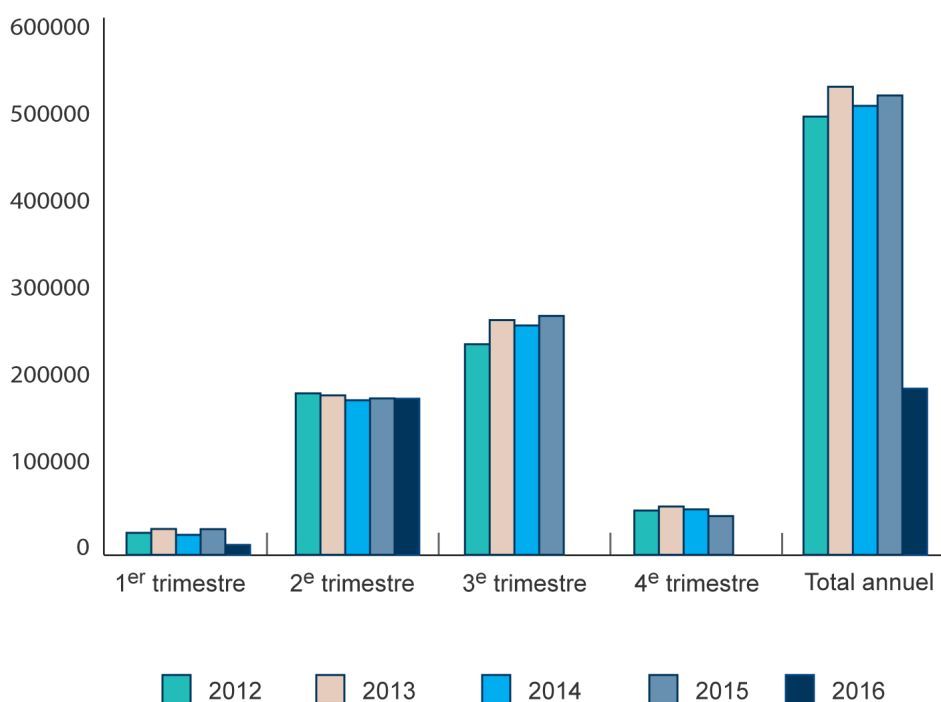
# Transport Maritime - Passagers : stable

Malgré 7 ferries en moins que l'an passé (139), 179 576 passagers ont transité par le port de Roscoff-Bloscon au cours du 2<sup>e</sup> trimestre 2016.

L'activité est stable par rapport à 2015 sur la même période (179 841 passagers). L'activité des mois d'avril (+ 10 %) et de juin (+ 8 %) a été satisfaisante, contrairement à celle de mai (- 15 %).

Source : CCI Morlaix

## Port de Roscoff-Bloscon : Nombre de passagers par trimestre depuis 2012



# Transport Maritime - Fret : - 3 %

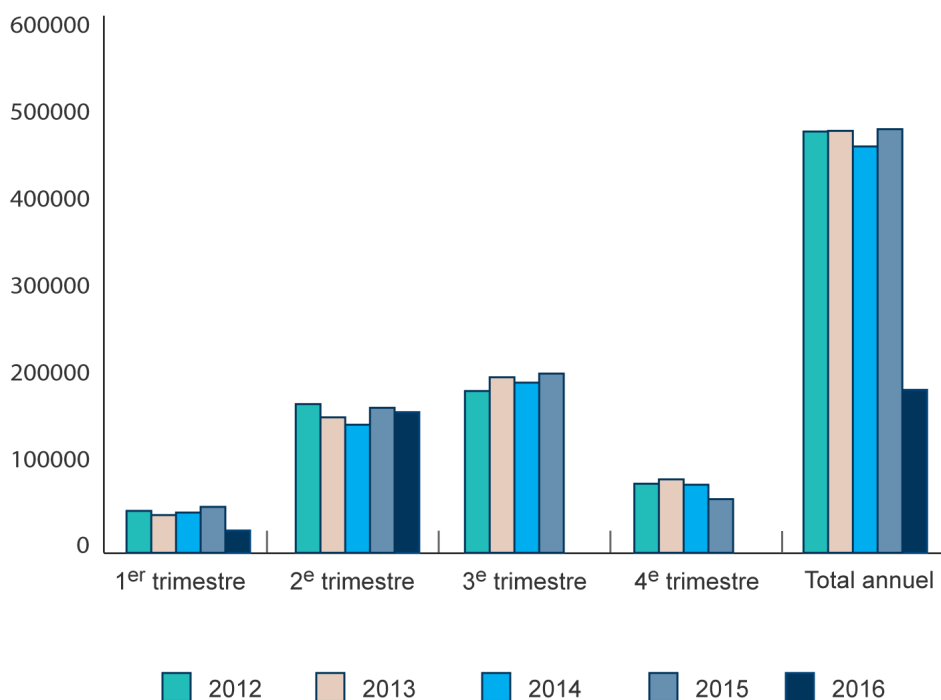
Avec plus de 161 000 tonnes de fret traitées au 2<sup>e</sup> trimestre, l'activité du port roscovite enregistre une baisse de 3 % de son trafic (166 706 tonnes à la même période en 2015).

Le fret « ferries » est stable sur cette période (148 815 tonnes en 2016 contre 149 421 tonnes en 2015).

Le fret « cargos » recule avec 12 972 tonnes en 2016 pour 17 282 tonnes en 2015, soit - 25 %, malgré des entrées d'amendements en progression : + 2 352 tonnes, + 26 %.

Source : CCI Morlaix

## Port de Roscoff-Bloscon : Tonnage fret par trimestre depuis 2012



# Tourisme : Taux de satisfaction de 64 % en juillet

Dans le département, l'avant saison 2016 affiche un bilan en demi-teinte avec une fréquentation éparse en avril. En cause, un calendrier de vacances de Pâques trop étalé et une météo capricieuse.

Le mois de mai affiche des résultats corrects lors des ponts de début de mois et de la Pentecôte grâce aux clientèles franciliennes et du grand ouest. La seconde quinzaine est apparue moins dynamique dans un climat peu propice aux déplacements en raison des difficultés d'approvisionnement de carburant.

Juin présente également un bilan terne. Environnement socio-économique tendu, Euro de football, déficit d'ensoleillement record... les pistes d'explications sont nombreuses.

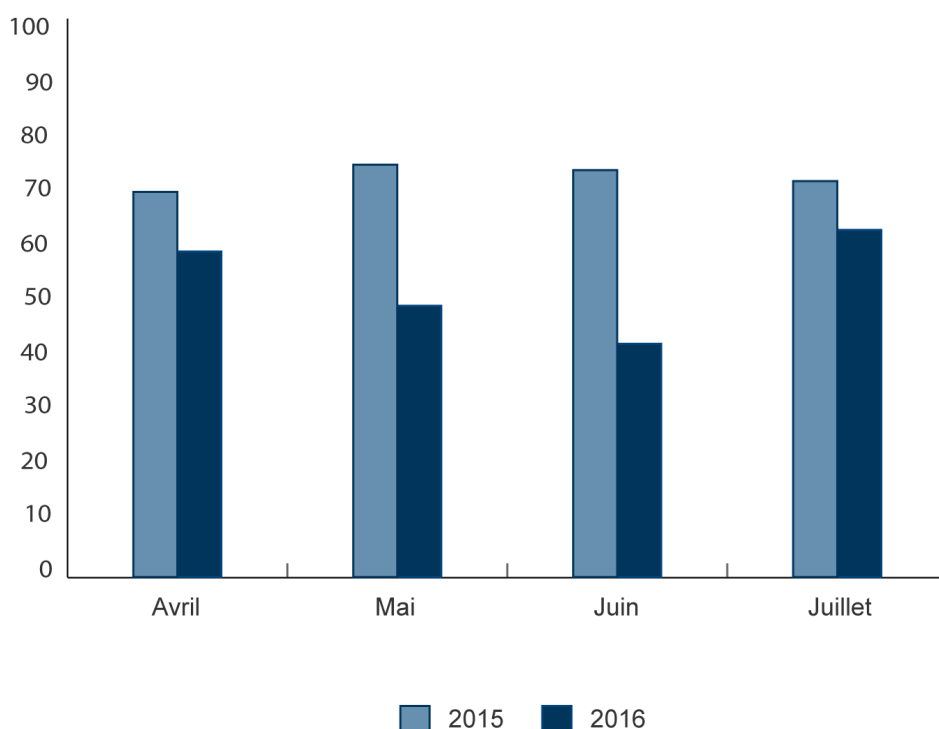
## Bilan positif pour juillet

Après un printemps difficile, en juillet, les professionnels du tourisme affichent un taux d'opinion favorable de 64 %. Si ce taux reste inférieur à celui de l'an passé (73 %), le Finistère semble tirer son épingle du jeu dans un contexte national tendu (attentat du 14 juillet, grève dans le transport aérien).

Le département a su profiter du calendrier propice (pont du 14 juillet) et des grands événements (Fêtes maritimes internationales de Brest, Temps Fête à Douarnenez, Vieilles Charrues à Carhaix ...)

Source : ADT Finistère - notes de conjoncture mensuelles.

## Taux d'opinion favorable exprimé par les professionnels du tourisme en Finistère



# Emploi / Formation

## Taux de chômage : 9,8 %

A fin mars 2016, le taux de chômage\* de la zone d'emploi de Morlaix est de 9,8 %. Ce taux recule de 0,2 point par rapport à 2015.


Cette évolution à la baisse est généralisée sur les autres zones d'emplois du département : Brest (9,1 % ; - 0,1 point), Carhaix (10,2 % ; - 0,1 point) et Quimper (9,1 % ; - 0,2 point).

A l'exception de la zone d'emploi de Carhaix, toutes les autres sont en-dessous de la barre symbolique des 10 %.

\* Le taux de chômage présenté ici est celui utilisé par le Bureau International du Travail (BIT).

Source : Insee

### Taux de Chômage au 1er trimestre 2016 par zones d'emploi



Finistère : 9,2 % (- 0,1 pt) ; Côtes-d'Armor : 9,2 % (- 0,1 pt) ;  
Ille-et-Vilaine : 8 % (- 0,1 pt) ; Morbihan : 9,4 % (- 0,1 pt) ;  
Bretagne : 8,8 % (- 0,1 pt) ; France : 9,9 % (- 0,1 pt)

## Nombre de demandeurs d'emploi : - 3,2 %

A fin juin, le pays de Morlaix compte plus de 5 400 demandeurs d'emploi de catégorie A\*. Sur l'année écoulée, ce nombre est en baisse de 3,2 %. Cette évolution est plus marquée que celles observées aux niveaux départemental (- 1,1 %) et régional (- 1,4 %).

L'ensemble des catégories de demandeurs est concerné par cette évolution : seniors (- 1,2 %), femme (- 2,8 %) et jeunes (- 3,6 %).

*\* Catégorie A : Demandeurs d'emploi sans emploi tenus de faire des actes positifs de recherche d'emploi (Ex catégorie 1,2,3 hors activité réduite)*

*Source : STMT-Pôle Emploi, Dares*

Total Catégorie A	Fin juin 2016	Evolution en % / juin 2015
	Nombre	
<b>Total</b>	<b>5 443</b>	<b>-3,2 %</b>
Jeunes < 25 ans	754	-3,6 %
Femmes	2 614	-2,8 %
Demandeurs de + de 50 ans	1 549	-1,2 %
Finistère	nd*	-1,1 %
Bretagne	nd*	-1,4 %

*\*nd : non disponible*

# Salon CE et Entreprises – LANDIVISIAU

---

**Mardi 20 septembre 2016** de 9h30 à 18 h en continu, à l'espace le Vallon à Landivisiau, les représentants des comités d'entreprises et les entreprises de 20 salariés et + sont invités à venir rencontrer les commerçants-artisans, prestataires de service, activités de loisirs qui proposeront des avantages spécifiques aux salariés des entreprises.

Côté visiteurs, le CE ou le représentant de l'entreprise se verra remettre un guide répertoriant les exposants et une carte de réductions pour chaque salarié. Cette carte sera valable 1 an. Le tout étant remis gratuitement.

Notez dès à présent la date sur votre agenda.

Vous pouvez d'ores et déjà vous inscrire à :

[salon.avantages@morlaix.cci.fr](mailto:salon.avantages@morlaix.cci.fr)

Contact : CCI MORLAIX - Sylvie Le Callonnec



## Repérés dans la presse au 2<sup>e</sup> trimestre

**Kerav'Ale (Roscoff)**, confectionne des bières bretonnes. A l'occasion des Terralies (2e concours régional de bières bretonnes), la brasserie roscofite a décroché de nouvelles médailles d'argent pour la Rosko blonde et la Rosko stout.

[www.brasseriekeravale.fr](http://www.brasseriekeravale.fr) *Ouest France 01/06/2016*

**2 PL (Plouénan)**, transmise à OmniMetal (Bain-de-Bretagne) fin avril. Créée en 1990, l'entreprise fabrique et pose des fenêtres. Cette transmission permet de garder le siège à Plouénan et de conserver les 167 emplois. L'objectif du nouveau dirigeant est « de compléter la gamme de produits et de poursuivre le développement géographique pour couvrir toute la Bretagne. »

[www.2pl.fr](http://www.2pl.fr) *Le Télégramme 24/05/2016*

**L'enseigne Mim (Saint-Martin-des-Champs)**, vient compléter l'offre commerciale en équipement de la personne dans la zone du Launay. Le magasin s'est déplacé de la zone de Saint-Fiacre (Plourin-les-Morlaix) dans un nouveau local de 200 m<sup>2</sup>.

*Ouest France 24/05/2016*

**Aballéa (Cléder)**, entreprise de bâtiment vient de s'installer au sein de la zone de Kerhall sur une superficie de 5 500 m<sup>2</sup>.

*Ouest France 11/06/2016*

### Une publication

---



Cette publication trimestrielle, réalisée par la Chambre de commerce et d'industrie de Morlaix, s'appuie notamment sur des données fournies par nos partenaires : Chambre de métiers et de l'artisanat du Finistère, Chambre d'agriculture du Finistère, Direction générale des Impôts, Agence de développement touristique du Finistère, Pôle Emploi, Direccte, Insee, DREAL Bretagne, SITADEL, Préfecture du Finistère, Comité Régional du Tourisme