



Panorama de l'activité économique trimestrielle du territoire

À LA UNE

2 365 recrutements sont programmés pour l'année 2014 par les chefs d'entreprises du bassin d'emploi de Carhaix contre 2 194 en 2013. Sur le territoire, 19,8 % des établissements interrogés ont déclaré avoir des projets de recrutement.

Localement, parmi les 10 métiers les plus recherchés, on retrouve des emplois très divers : animation culturelle, industries agroalimentaires ou agricoles... Les « professionnels des spectacles » et les « artistes » regroupent le plus grand nombre de projets de recrutements (575 projets, 24 % du total).

Cette année les dirigeants d'entreprises considèrent que de nombreux recrutements seront difficiles à mener pour 21,1 % d'entre eux. Ce taux est plus faible que l'an passé (37,9 %). De plus, 60,1 % des recrutements programmés sont saisonniers.

Source : Enquête « Besoins en main d'œuvre 2014 » Pôle Emploi/Crédoc.

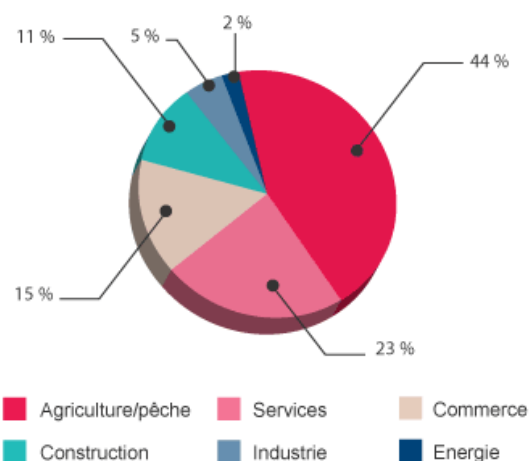
ENTREPRISES

■ 2 981 entreprises/établissements en activité

Fin mars 2014, 2 981 entreprises/établissements étaient en activité sur le Centre-Finistère.

En un an, le territoire a enregistré la perte de 33 établissements. L'ensemble des secteurs sont touchés et plus particulièrement le commerce (-13) et les services (-33). Les services aux particuliers comptent 10 structures de moins et l'hôtellerie/restauration 8 de moins que l'an passé.

RÉPARTITION DES ENTREPRISES / ÉTABLISSEMENTS EN ACTIVITÉ SUR LE CENTRE-FINISTÈRE AU 1^{ER} TRIMESTRE 2014



Sources : CCI Morlaix, Chambre de métiers et de l'artisanat du Finistère, Chambre d'agriculture du Finistère



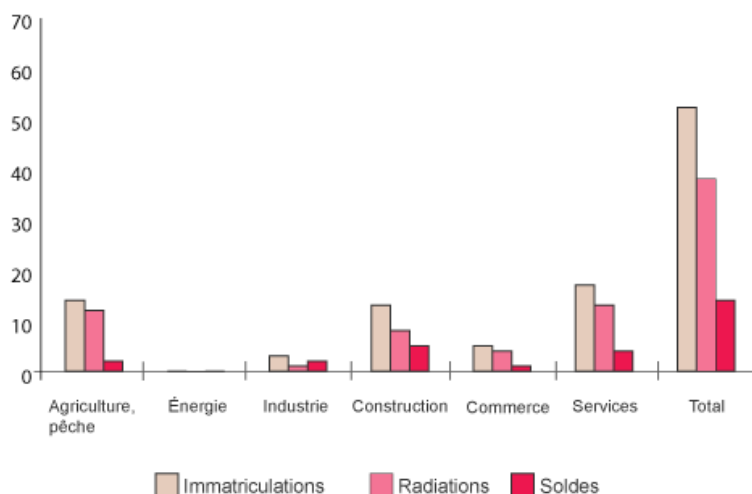
Panorama de l'activité économique trimestrielle du territoire

■ Immatriculations, radiations, soldes

52 entreprises/établissements se sont immatriculés sur le Centre-Finistère au cours du 1^{er} trimestre de l'année. Dans le même temps, 38 radiations ont été enregistrées.

Le territoire présente, ce trimestre, un solde positif de 14 entreprises/établissements lié en grande partie à la construction (13 immatriculations pour 8 radiations) et aux activités de services (17 immatriculations pour 13 radiations).

DÉMOGRAPHIE D'ÉTABLISSEMENTS AU 1^{ER} TRIMESTRE 2014



Sources : CCI Morlaix, Chambre de métiers et de l'artisanat du Finistère, Chambre d'agriculture du Finistère

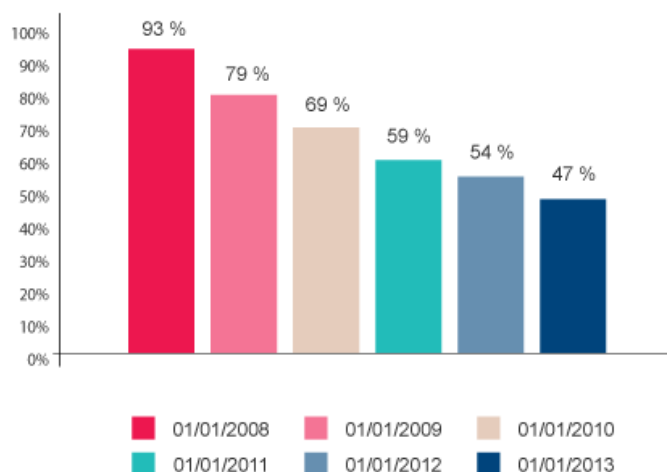
■ Pérennité des entreprises

Chaque année, la CCI de Morlaix réalise une étude sur la pérennité des entreprises créées, suivies par l'Espace Entreprendre. L'étude montre que parmi les 137 entreprises créées en 2007, 9 n'ont pas dépassé le cap de la 1^{ère} année. Au terme de la 5^e année d'exercice, 47% d'entre-elles sont toujours actives.

62 entreprises ont été créées par des femmes en 2007. Au 1^{er} janvier 2013, elles n'étaient plus que 26 en activité. Cette évolution donne un taux de pérennité de 42 %.

75 entreprises ont été créées par des hommes en 2007. Au 1^{er} janvier 2013, elles n'étaient plus que 39 en activité, soit un taux de pérennité de 52 %.

TAUX DE PÉRENNITÉ À 5 ANS DES ENTREPRISES CRÉÉES EN 2007



Source : CCI Morlaix/Pôle Etudes et Information Economique / Etude : Pérennité des entreprises 2007-2012 / Décembre 2013



Panorama de l'activité économique trimestrielle du territoire

ACTIVITÉ ÉCONOMIQUE

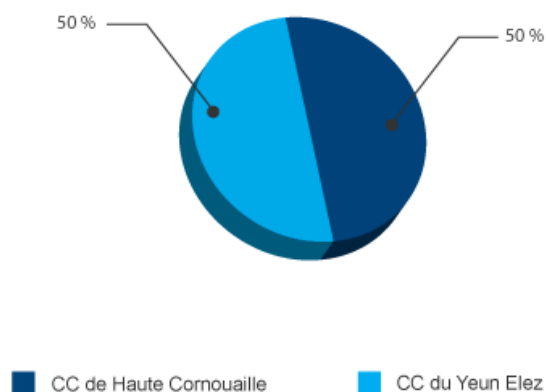
Agriculture

• Nouveaux jeunes agriculteurs* : +2

Au cours du 1^{er} trimestre, 2 jeunes agriculteurs* ont été aidés lors de leur installation sur le Centre-Finistère. Ils ont choisi tous les deux, la production laitière. L'un sur la Communauté de communes de Haute Cornouaille et l'autre sur celle du Yeun Elez.

*Agriculteur de moins de 40 ans, titulaire d'un diplôme agricole et dont l'étude préalable à la création démontre la viabilité du projet.

SITUATION GÉOGRAPHIQUE DES EXPLOITATIONS AIDÉES AU 1^{ER} TRIMESTRE



Source : Chambre d'agriculture du Finistère

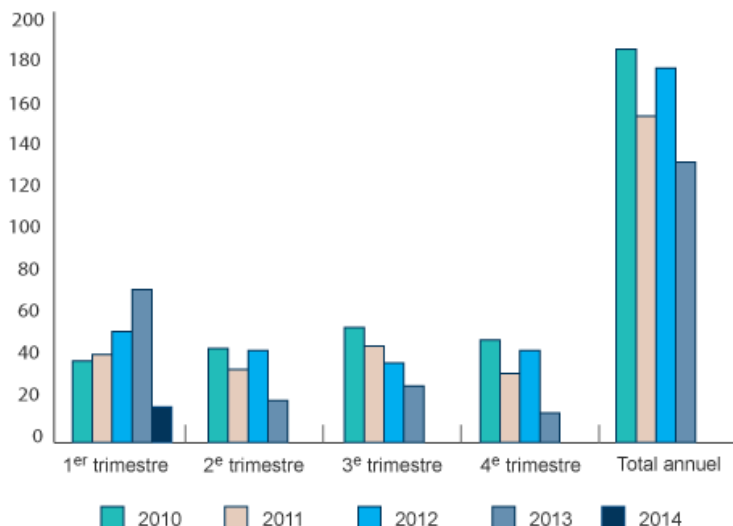
Construction

• Logements autorisés : -77 %

Dans une conjoncture difficile pour les activités de la construction, l'année 2014 débute par une nouvelle baisse du nombre de logements autorisés sur le centre-Finistère. Seuls 17 permis de construire ont en effet été délivrés contre 73 à la même période l'an passé (-77 %).

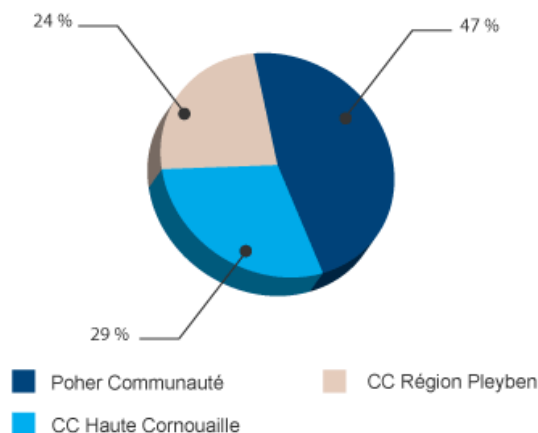
Seuls Poher communauté (8) et les Communautés de communes de Haute Cornouaille (5) et de la région de Pleyben (4) se sont vus attribuer des autorisations de permis de construire.

RÉPARTITION DU NOMBRE DE PERMIS DE CONSTRUIRE PAR TRIMESTRE SUR LE CENTRE-FINISTÈRE DEPUIS 2010



Source : DREAL Bretagne / SITADEL

NOMBRE DE LOGEMENTS AUTORISÉS PAR EPCI SUR LE CENTRE-FINISTÈRE AU 1^{ER} TRIMESTRE 2014



Source : DREAL Bretagne / SITADEL



Panorama de l'activité économique trimestrielle du territoire

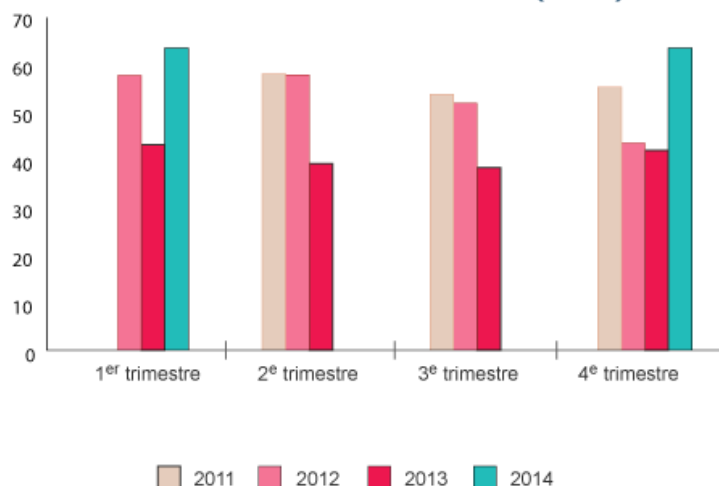
■ Industrie

● Industrie : Plus de 63 M€

Au 1^{er} trimestre, les entreprises industrielles* du Centre-Finistère ont généré un chiffre d'affaires de plus de 63 millions d'euros. Le niveau d'activité, est en forte hausse par rapport aux tendances observées l'an passé (+47 %). Tous les secteurs sont en hausse dont notamment l'agroalimentaire (31 M€ au lieu de 24 M€ en 2012) et les autres produits industriels (29 M€ au lieu de 17 M€).

* Entreprises soumises au régime du réel normal

CHIFFRE D'AFFAIRES DES ENTREPRISES INDUSTRIELLES DU CENTRE-FINISTÈRE PAR TRIMESTRE (EN M€)



Source : Direction générale des impôts
(données du 1^{er} trimestre 2011 non disponibles).

■ Tourisme

● Parc touristique : 5%

L'offre touristique du Centre-Finistère représente 5 % du parc touristique finistérien. On recense sur le territoire 250 hébergements marchands dont 64 % dans les locations classées et labellisées. Les campings comptabilisent plus de 1 700 lits soit près de 2 % de la capacité d'hébergement départementale. Les principales communes, pour l'ensemble des lits touristiques sont :

Huelgoat : 553 lits

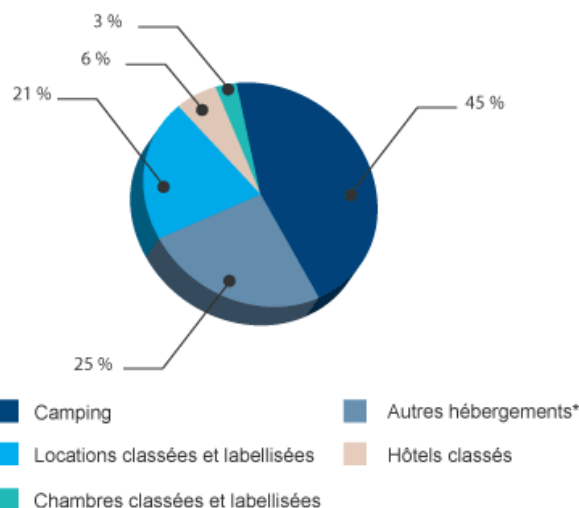
Carhaix : 455 lits

Châteauneuf-du-Faou : 417 lits

Pleyben : 336 lits

Braspars : 285 lits

RÉPARTITION DU PARC TOURISTIQUE SUR LE CENTRE-FINISTÈRE



Source : Finistère Tourisme - Agence de développement touristique / Données des capacités d'accueil touristique 2012

** résidences de tourisme, villages vacances, auberge de jeunesse, centre de vacances, gîtes d'étape, gîtes rando accueil, chambre accueil paysan, gîte accueil paysan, camping accueil paysan

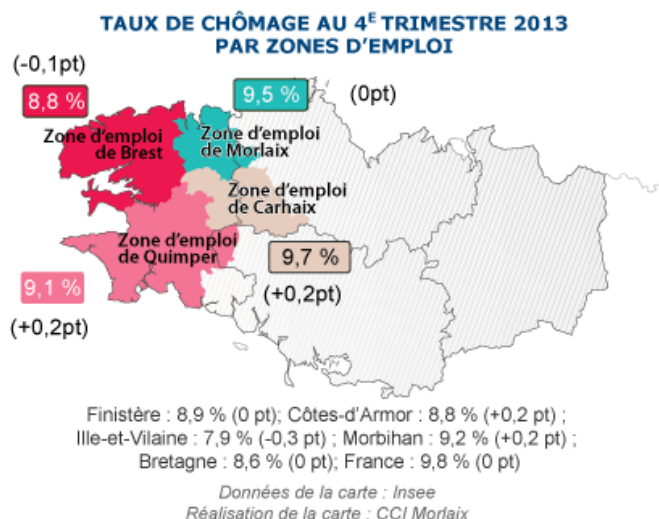


Panorama de l'activité économique trimestrielle du territoire

EMPLOI

■ Taux de chômage : 9,7 %

A fin 2013, le taux de chômage* de la zone d'emploi de Carhaix est de 9,7 %. Il enregistre une hausse de 0,2 point par rapport à 2012, comme la zone d'emploi de Quimper. La zone d'emploi de Morlaix est stable (0 point) et celle de Brest recule (-0,1 point). Sur le département, c'est le territoire carhaisien qui présente le taux le plus élevé. L'ensemble des zones d'emploi sont descendues sous la barre des 10 %.



■ Nombre de demandeurs d'emploi : +3,7 %

3 194 demandeurs d'emploi de catégorie A* sont recensés sur le Centre-Ouest-Bretagne à fin mars 2014. Ce nombre enregistre une hausse de 3,7 % sur un an. Toutes les catégories de demandeurs sont impactées : moins de 25 ans (+3,4 %) et plus de 50 ans (+13,1 %).

La croissance du nombre de demandeurs d'emploi du territoire est légèrement inférieure à celle du Finistère (+3,8 %) et de la Bretagne (+4,8 %).

* Centre-Ouest-Bretagne : les données sur le Centre-Finistère ne sont pas disponibles. Ces données intègrent les communes des Côtes- d'Armor et du Morbihan.

** Catégorie A : demandeurs d'emploi sans emploi tenus de faire des actes positifs de recherche d'emploi (Ex catégories 1,2,3 hors activité réduite)

NOMBRE DE DEMANDEURS D'EMPLOI : +3,7 %

	Fin mars 2014	Evolution en % / mars 2013
	Nombre	
Total Catégorie A	3 194	+3,7 %
Jeunes < 25 ans	491	+3,4 %
Femmes	1 405	+1,5 %
Demandeurs de + de 50 ans	942	+13,1 %
Finistère	41 100	+3,8 %
Bretagne	144 900	+4,8 %

Source : STMT, DARES-Pôle Emploi



INFORMATION

■ FORUM FINIST'ECO 2014

Les 5 chambres économiques du Finistère (Chambre d'agriculture, Chambre de métiers et de l'artisanat, Chambres de commerce et d'industrie de Brest, Morlaix et Quimper Cornouaille), réunies au sein de la COCEF, feront le bilan de l'activité économique du département en 2013 lors du Forum FINIST'ECO organisé le 11 juin 2014 à Landerneau (Salle Le Family).

Programme :

- 17h30 : Accueil
- 18h : Ouverture du Forum par le Président de la Cocef
 - Bilan de l'activité économique du Finistère en 2013
Intervenants : chargés d'études des Chambres économiques
 - Perspectives 2014 et Pacte d'avenir
Intervenants : présidents des Chambres économiques
 - Table ronde : « Nos entreprises donnent des ailes au Finistère »
Britt, brasserie, Trégunc : François QUELLEC, président-directeur général
Dialogue, librairie indépendante, Brest-Morlaix : Marion LE GOASCOZ, directrice
Chantier Marée Haute, constructeur de voiliers, Trégunc : Serge CALVEZ, dirigeant
Cellaouate, producteur de ouate de cellulose, Saint-Martin-des-Champs : Jean-Paul CAROFF, responsable
- Echanges avec la salle
- 20h : Cocktail

Soirée animée par Christophe Boucher, journaliste de Tébéo.

INFOS PRATIQUES

Places limitées

Sur inscription

Contact : 02 98 52 49 34 – serv.com@finistere.chambagri.fr

une publication