

# Tableau de bord CENTRE FINISTÈRE

Panorama de l'activité économique trimestrielle du territoire

N°4 - 1er trimestre 2010

## LE CHIFFRE

**2 367** recrutements sont programmés en 2010 par les chefs d'entreprise du bassin d'emploi de Carhaix\*. Sur le territoire, moins de 19 % des établissements interrogés ont déclaré avoir des projets d'embauche. Ce taux est le plus faible enregistré à l'échelle départementale. Localement, parmi les 10 métiers les plus recherchés, celui "d'ouvrier non qualifié des industries agroalimentaires" regroupe un grand nombre de projets de recrutement (300 projets, 13 % du total). Les besoins dans les fonctions de "l'emballage et de la manutention" sont également bien identifiés (200, 7 % du total). Pour les chefs d'entreprise interrogés, 30 % de ces recrutements sont jugés "difficiles". Ce taux est l'un des plus faibles au niveau régional. L'importance de l'agriculture et de l'industrie agroalimentaire sur le territoire et la forte saisonnalité de ces activités expliquent, en partie, que plus de 56 % des recrutements programmés sont saisonniers.

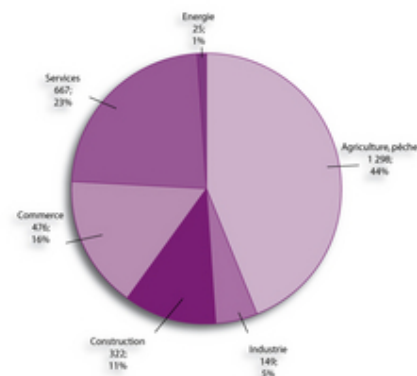
\* Source Enquête "Besoins en main d'oeuvre 2010" Pôle Emploi/Crédoc. Sont dorénavant intégrés tous les établissements employeurs hors administrations de l'Etat et entreprises publiques (EDF, Banque de France, ...). Les résultats présentés sont donc incomparables avec ceux des enquêtes précédentes.

## ENTREPRISES ET EMPLOI

### LES GRANDS INDICATEURS

#### **2 937** entreprises/établissements en activité

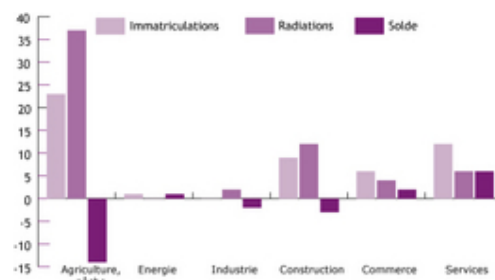
A fin mars 2010, 2 937 entreprises/établissements étaient en activité sur le Centre-Finistère. Poids lourds de l'économie locale en termes d'emplois (2 800 salariés, 42 % de l'emploi salarié total), les activités industrielles, avec 149 unités de production, ne représentent que 5 % des entreprises en activité. Elles s'articulent principalement autour de l'agroalimentaire (40 établissements), des métiers du "bois, ameublement" (27), du "travail des métaux" (18) et de la "mécanique" (18 également).



Source : CCI de Morlaix, Chambre de Métiers et de l'artisanat du Finistère, Chambre d'Agriculture

#### Immatriculations, radiations, solde

Au cours du 1er trimestre, sur le Centre-Finistère, 51 entreprises/établissements se sont immatriculés. Avec, dans le même temps, 61 radiations, le territoire présente un solde démographique négatif (-10). L' "Agriculture, pêche" (-14), la construction (-3) et l'industrie (-2) sont les secteurs déficitaires ce trimestre.



Source : CCI de Morlaix, Chambre de Métiers et de l'artisanat du Finistère et Chambre d'Agriculture

## 4 600 emplois dans les entreprises de 10 salariés et plus

Sur le Centre-Finistère, 123 entreprises inscrites au Registre du Commerce et des Sociétés (soit 9 % du total) ont déclaré employer 10 salariés et plus\*. Elles représentent plus de 4 600 salariés soit 71 % de l'emploi salarié total.

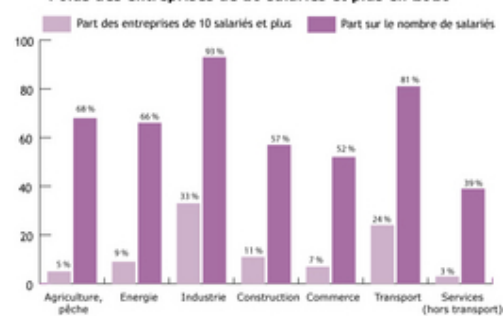
La concentration des emplois dans les entreprises de 10 salariés et plus est particulièrement marquée dans les activités industrielles (93 % des emplois et même 98 % dans les activités agroalimentaires).

Les activités de transport ne sont pas en reste : 24 % des entreprises concentrent plus de 8 emplois sur 10.

Les activités commerciales et de services sont moins concernées par cette concentration des effectifs. En effet, seules 7 % et 3 % des entreprises ont 10 salariés ou plus.

\* Source : CCI Morlaix / Enquête réalisée auprès des entreprises de 3 salariés et plus inscrites au RCS. Données déclaratives des entreprises sur leurs effectifs au 31/12/2009

Poids des entreprises de 10 salariés et plus en 2010



Guide de lecture : 33 % des entreprises industrielles du Centre finistère ont 10 salariés ou plus. Elles représentent 93 % de l'emploi salarié industriel total.

Source : Morlaix / Enquête Emploi au 31/12/2009

## ACTIVITE ECONOMIQUE

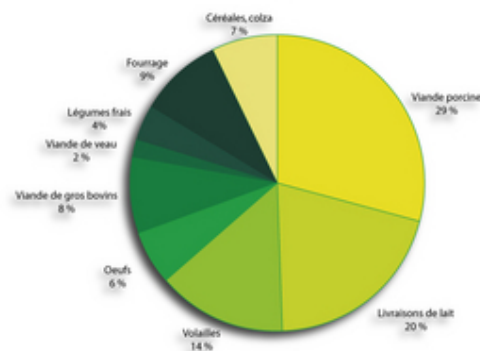
### AGRICULTURE

#### Nouveaux jeunes agriculteurs : + 3 ↗

Au cours du 1er trimestre, 3 nouveaux jeunes agriculteurs\* ont été aidés dans leur installation sur le Centre-Finistère. Ils se sont tous orientés vers la production laitière. Cette activité, avec 20 % de la valeur totale des productions du territoire (cf. graphique ci-contre) figure parmi les plus importantes. Elle est précédée par la production porcine (29 % de la valeur totale).

\* Agriculteur de moins de 40 ans, titulaire d'un diplôme agricole et dont l'étude préalable à la création démontre la viabilité du projet.

Répartition de la valeur des principales productions du "territoire centre"\*



\* Ce territoire intègre les EPCI du Centre-Finistère mais également la CC de l'Aulne Maritime, la CC de Pays de Châteaulin- Porzay et la CC Presqu'île de Crozon

Source : Chambre d'Agriculture du Finistère

### INDUSTRIE

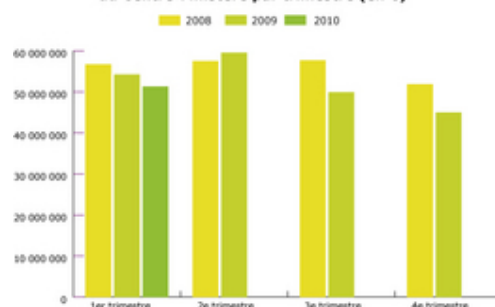
#### Chiffre d'affaires de l'industrie : - 5% ↘

Au cours des 3 premiers mois de 2010, les entreprises industrielles\* du Centre-Finistère ont déclaré un chiffre d'affaires de plus 51 M€. Ce niveau d'activité est en retrait de 5 % par rapport à 2009.

L'agroalimentaire, 1er poste de l'industrie locale, enregistre une baisse limitée (- 2 %). Les industries des biens intermédiaires (33 % du chiffre d'affaires local) ont connu un trimestre moins favorable avec une baisse d'activité de 10 %.

\* Entreprises soumises au régime du réel normal hors entreprises qui dépendent de la Direction des Grandes Entreprises.

Chiffre d'affaires des entreprises industrielles\* du Centre-Finistère par trimestre (en C)

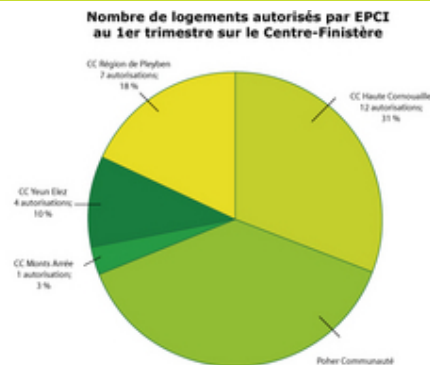


Source : Direction Générale des impôts

## CONSTRUCTION

### Logements autorisés : - 20% ↘

Au cours du 1er trimestre, 32 permis de construire ont été délivrés sur le Centre-Finistère. Le niveau d'autorisation est en recul de 20% par rapport à l'an passé (49 permis). Cette réduction n'a pas affecté Poher Communauté (15 autorisations contre 13 l'an passé) et la Communauté de Communes de Haute Cornouaille (12 permis en 2009 comme en 2008). Ces deux EPCI représentent près de 70 % des autorisations délivrées sur le territoire.



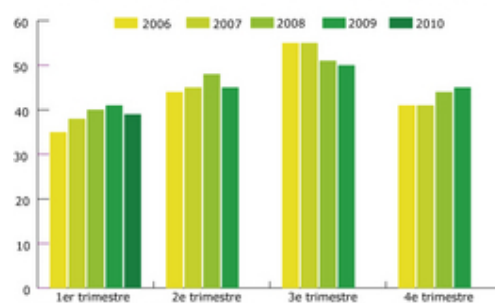
Source : DRE Bretagne / SOes, Sitadel 2

## TOURISME

### Taux d'occupation dans l'hôtellerie classée : - 2,5 points ↘

Au cours des mois de janvier et de février, les hôtels classés du Centre-Finistère ont affiché un taux d'occupation moyen de 39 %. Ce taux est en léger recul par rapport au début d'année 2009 (41,5 %). Cette évolution est proche de celle observée à l'échelle départementale. Localement, le nombre de nuitées (12 300) est également en retrait (- 8 % contre - 4 % pour le Finistère).

**Taux moyen trimestriel d'occupation dans l'hôtellerie classée sur le Centre-Finistère depuis 2006**



\* Calcul sur les mois de janvier et février

Source : Enquête de fréquentation hôtelière / Direction du Tourisme / INSEE Bretagne / Réseau MORGOAT module hôtellerie

## EMPLOI / FORMATION

### EMPLOI

### Taux de chômage : 6,4% →

A fin 2009, le taux de chômage de la zone d'emploi de Carhaix est de 6,4%. Il est stable par rapport à 2008 (+ 0,1 pt).

Cette stabilité est à contre-courant des évolutions observées dans les zones d'emploi voisines (+ 1,5 pt pour Morlaix ; + 1,6 pt pour Quimper ; + 1,8 pt pour Brest) et plus largement à l'échelle finistérienne (+ 1,7 pt), bretonne (+ 1,6 pt) et française (+ 1,8 pt).

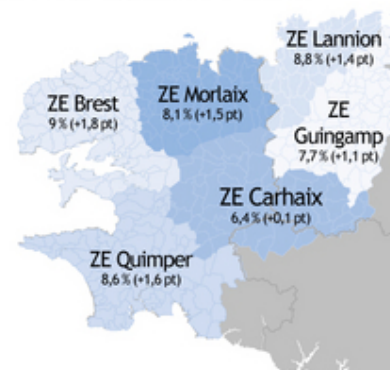
\* Le taux de chômage présenté ici est celui utilisé par le Bureau International du Travail (BIT).

**FINISTÈRE** : 8,7 % (+ 1,7 pt)

**BRETAGNE** : 8,2 % (+ 1,6 pt)

**FRANCE** : 9,6 % (+ 1,8 pt)

**Taux de chômage au 4<sup>e</sup> trimestre 2009 et évolution par rapport au 4<sup>e</sup> trimestre 2008**



Source : INSEE

## Nombre de demandeurs d'emploi : + 21%

A fin février 2010, sur le Pays du Centre-Ouest Bretagne, 3 547 demandeurs d'emploi de catégorie A \* sont inscrits à Pôle emploi. Ils sont 600 de plus que l'an passé à la même date. La progression enregistrée localement (+ 21 %) est supérieure à celles observées pour le département (35 400 demandeurs d'emploi, + 16 % en un an) et la région (120 300, + 14,5 %).

	Fin Février 2010		Evolution en % / février 2009
	Nombre	Part en %	
<b>Total Catégorie A*</b>	<b>3 547</b>		<b>+21%</b>
Jeunes < 25 ans	620	17 %	+29%
Femmes	1 624	46%	+20%
Demandeurs de + de 50 ans	734	21%	+30%

Source : DDTEFP

\* *Catégorie A : Demandeurs d'emploi sans emploi tenus de faire des actes positifs de recherche d'emploi (Ex catégorie 1, 2, 3 hors activité réduite)*

## FORMATION

### Formation "Nuit de la crise"

**Gérer une cellule de crise, réagir en urgence et sous la pression aux multiples facettes d'une crise**, tels sont les objectifs de cette formation mise en place par la Chambre de Commerce et d'Industrie de Morlaix. Cette "formation-action" doit notamment permettre aux **dirigeants, responsables et encadrants** de :

- mettre en place une politique partagée d'alerte et de prévention,
- acquérir les connaissances et réflexes nécessaires pour mettre en place un plan immédiat d'action,
- définir une communication adaptée à cette situation exceptionnelle,
- accompagner le retour au quotidien de l'après-crise.

Mesurer sa propre capacité à affronter un événement et son aptitude à "jouer collectif" ; disposer des bonnes clés pour savoir faire, faire savoir et savoir être ; obtenir les réflexes méthodologiques suffisant pour avoir les bons réflexes de prévention et de réaction .. autant de bénéfices qui profiteront aux participants. D'un usage pratique et fonctionnel, cette formation se traduira rapidement par un plan d'action déployé lors d'un atelier "cellule de crise". Pendant 7 heures, l'alternance d'apports théoriques et de pratique (jeux de rôle) donne à cette formation un véritable caractère interactif.

Cette formation, animée par le cabinet VIGILANCES, se déroulera le **8 juillet 2010 à la CCI de Morlaix de 18h00 à 1h00 du matin**. Son coût est de 700 € par personne

Contact : CCI de Morlaix, service Formation. 02.98.62.39.39

*Cette publication trimestrielle, réalisée par la Chambre de Commerce et d'Industrie de Morlaix, s'appuie notamment sur des données fournies par nos partenaires : Chambre de Métiers et de l'Artisanat du Finistère; Chambre d'Agriculture du Finistère; Direction Générale des Impôts; Comité Départemental du Tourisme du Finistère; Pôle Emploi; Direction Départementale du Travail, de l'emploi et de la Formation Professionnelle.*



**Chambre de Commerce et d'Industrie de Morlaix**