



## Panorama de l'activité économique trimestrielle du territoire

### À LA UNE

**5 101** recrutements sont programmés en 2014 par les chefs d'entreprises du bassin d'emploi de Morlaix contre 5 287 en 2013. Sur le territoire, 24,6 % des établissements interrogés déclarent avoir des projets d'embauche. Avec les bassins d'emplois de Pont-L'abbé (25,7 %), de Concarneau (23,8 %) et de Douarnenez (23,4 %), ce taux est supérieur à ceux observés à l'échelle départementale.

Localement, parmi les 10 métiers les plus recherchés, les activités agricoles et agroalimentaires regroupent le plus grand nombre de projets de recrutement. Ils sont plus de 1 700 (37 % du total) répartis entre les métiers d'« ouvriers non qualifiés des industries agroalimentaires », de « maraîchers, horticulteurs salariés », et d'« agriculteurs salariés, ouvriers agricoles ». Viennent ensuite les métiers de l'hôtellerie et restauration (16 % du total).

Pour les chefs d'entreprises interrogés, 32,4 % de ces recrutements sont jugés « difficiles » contre 33,6 % en 2013. La vocation agricole et touristique du territoire apparaît toujours clairement : 67,8 % des recrutements programmés sont saisonniers contre 65,5 % l'an passé.

Source : enquête « Besoins en main d'œuvre 2014 » Pôle Emploi/Crédoc.

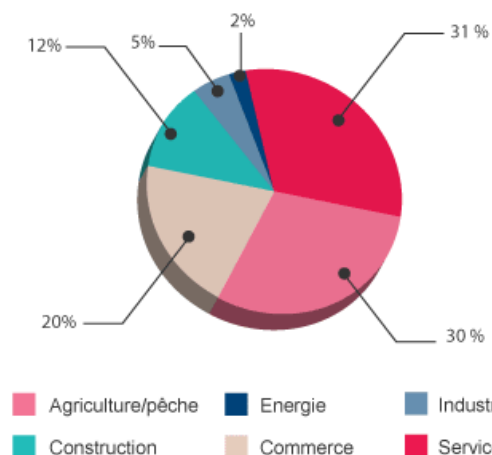
### ENTREPRISES

#### ■ 7 654 entreprises/établissements en activité

Au 1<sup>er</sup> trimestre 2014, 7 654 entreprises/établissements sont en activité sur le Pays de Morlaix. Ils sont 43 de plus qu'un an auparavant.

Cette hausse est principalement notable dans le secteur des services qui enregistre 47 unités supplémentaires. A contrario le secteur du commerce est en recul avec la perte de 33 établissements (+7 en commerce de gros, -5 en commerce de réparation automobile et -35 en commerce de détail).

#### RÉPARTITION DES ENTREPRISES ET ÉTABLISSEMENTS EN ACTIVITÉ SUR LE PAYS DE MORLAIX AU 1<sup>ER</sup> TRIMESTRE 2014



Sources : CCI Morlaix, Chambre de métiers et de l'artisanat du Finistère, Chambre d'agriculture du Finistère

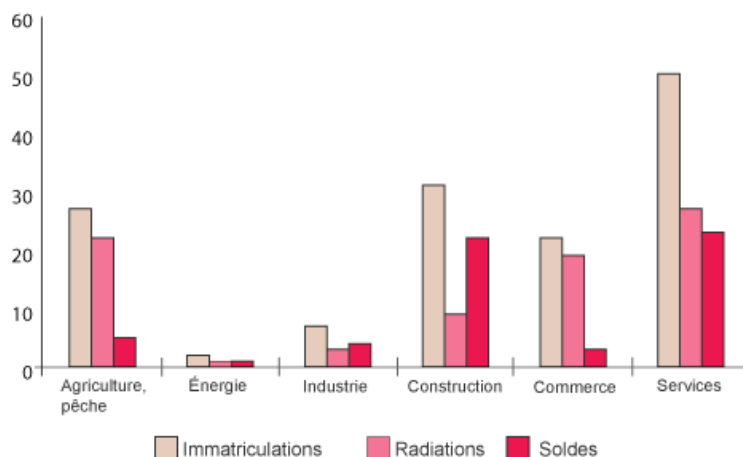


## Panorama de l'activité économique trimestrielle du territoire

### ■ Immatriculations, radiations, soldes

139 immatriculations et 81 radiations d'établissements ont été enregistrées sur le Pays de Morlaix au 1<sup>er</sup> trimestre 2014. Le solde positif dégagé (58 unités) tient au dynamisme du secteur de la construction (31 immatriculations pour 9 radiations) et des activités de services (50 immatriculations pour 27 radiations).

### DÉMOGRAPHIE D'ÉTABLISSEMENTS AU 1<sup>ER</sup> TRIMESTRE 2014



Sources : CCI de Morlaix, Chambre de métiers et de l'artisanat du Finistère, Chambre d'agriculture du Finistère

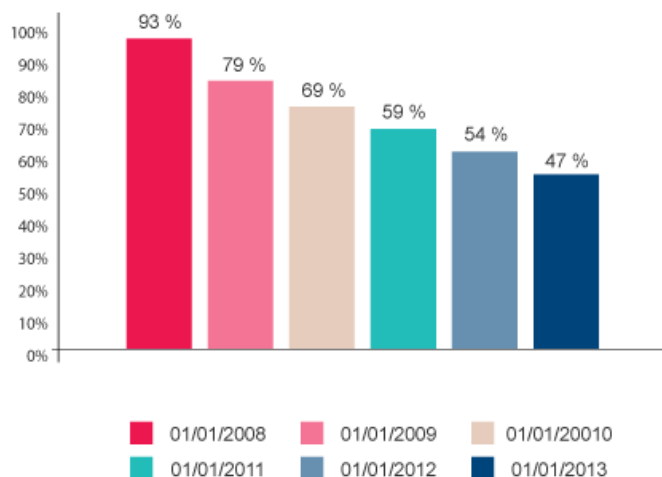
### ■ Pérennité des entreprises

Chaque année, la CCI de Morlaix réalise une étude sur la pérennité des entreprises créées, suivies par l'Espace Entreprendre. L'étude montre que parmi les 137 entreprises créées en 2007, 9 n'ont pas dépassé le cap de la 1<sup>ère</sup> année. Au terme de la 5<sup>e</sup> année d'exercice, 47% d'entre-elles sont toujours actives.

62 entreprises ont été créées par des femmes en 2007. Au 1<sup>er</sup> janvier 2013, elles n'étaient plus que 26 en activité. Cette évolution donne un taux de pérennité de 42 %.

75 entreprises ont été créées par des hommes en 2007. Au 1<sup>er</sup> janvier 2013, elles n'étaient plus que 39 en activité, soit un taux de pérennité de 52 %.

### TAUX DE PÉRENNITÉ À 5 ANS DES ENTREPRISES CRÉÉES EN 2007



Source : CCI Morlaix/Pôle Etudes et Information Economique / Etude : Pérennité des entreprises 2007-2012 / Décembre 2013



## Panorama de l'activité économique trimestrielle du territoire

### ACTIVITÉ ÉCONOMIQUE

#### ■ Pêche

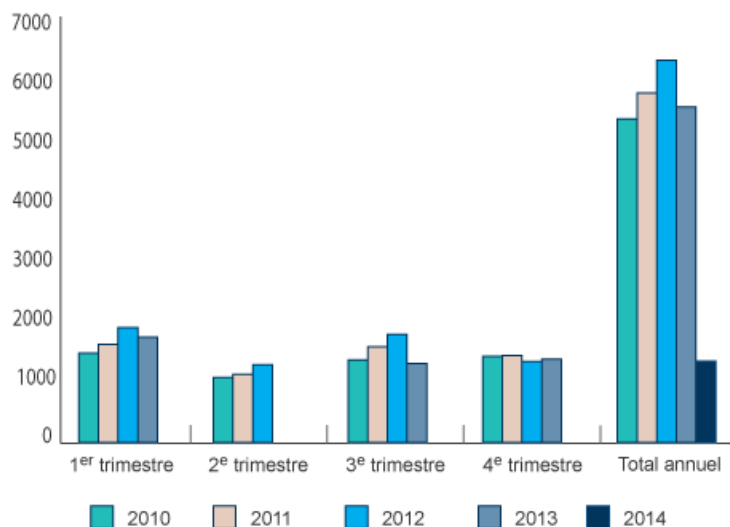
##### • Criée de Roscoff : -23 % (tonnages)

Sur le 1<sup>er</sup> trimestre de l'année 2014, 1 382 tonnes de poissons ont été vendues à la criée de Roscoff. Les indicateurs sur la période sont fortement à la baisse par rapport à l'an passé :

- tonnage : -23 %
- valeur totale des apports (4 137 K€) : -29 %
- prix moyen (2,99 €/kg) : -8 %

Cette baisse s'explique par les mauvaises conditions météorologiques qui ont contraint les bateaux à rester à quai et par la raréfaction du bar (37 tonnes contre plus de 200 tonnes à fin mars 2013).

TONNAGES VENDUS À LA CRIÉE DE ROSCOFF PAR TRIMESTRE DEPUIS 2010



Source : CCI Morlaix

#### ■ Agriculture

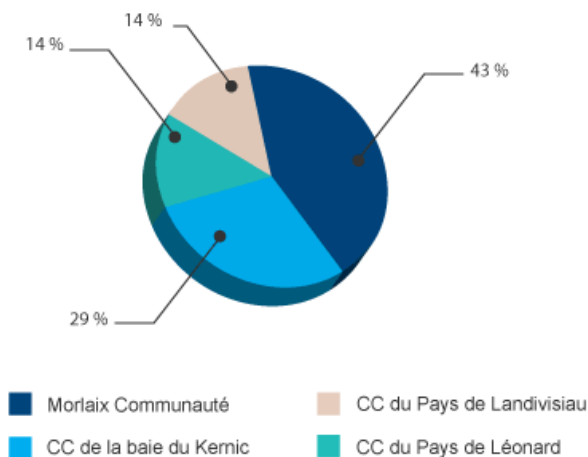
##### • Nouveaux jeunes agriculteurs\* : 7

Au 1<sup>er</sup> trimestre de l'année 2014, 7 jeunes agriculteurs\* ont été aidés lors de leur installation sur le Pays de Morlaix.

3 d'entre eux se sont installés en production laitière sur Morlaix communauté (2) et la Communauté de communes de la Baie du Kernic (1). 3 autres ont choisis la production légumière sur les Communautés de commune de la Baie du Kernic, du Pays Léonard et du Pays de Landivisiau. Un dernier s'est installé en horticulture sur Morlaix communauté.

\* Agriculteur de moins de 40 ans, titulaire d'un diplôme agricole et dont l'étude préalable à la création démontre la viabilité du projet

SITUATION GÉOGRAPHIQUE DES EXPLOITATIONS AIDÉES AU 1<sup>ER</sup> TRIMESTRE 2014



Source : Chambre d'agriculture du Finistère



## Panorama de l'activité économique trimestrielle du territoire

### ■ Industrie

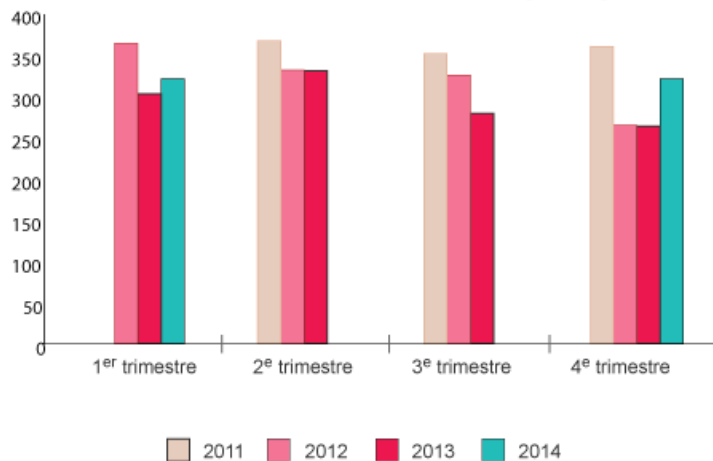
#### ● Industrie : 320 M€

Au 1<sup>er</sup> trimestre, les entreprises industrielles\* du Pays de Morlaix ont généré un chiffre d'affaires de plus de 320 millions d'euros.

Ce niveau d'activité est en hausse par rapport aux tendances observées l'an passé (+6 %). A noter, une légère baisse sur l'agroalimentaire (248 M€ contre 261 M€ sur la même période en 2013) et une progression sur la fabrication de matériels électriques, électroniques et informatiques (19 M€ contre 9 M€).

\* Entreprises soumises au régime du réel normal

CHIFFRE D'AFFAIRES DES ENTREPRISES INDUSTRIELLES DU PAYS DE MORLAIX PAR TRIMESTRE (EN M€)



Source : Direction générale des impôts (données du 1<sup>er</sup> trimestre 2011 non disponibles).

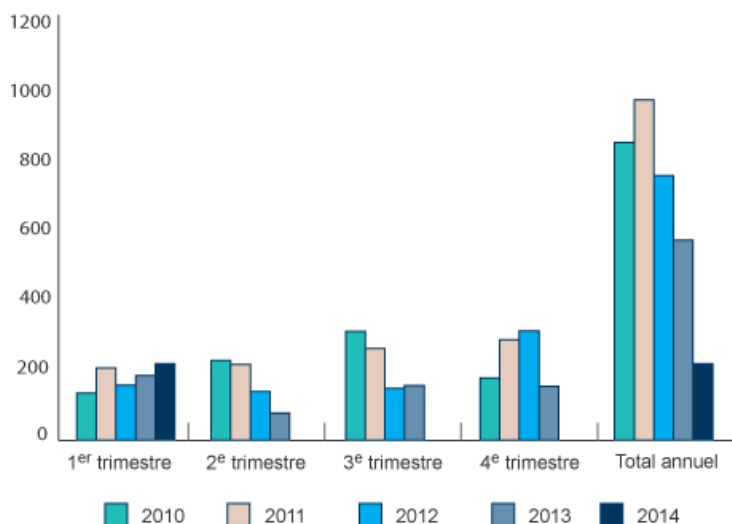
### ■ Construction

#### ● Logements autorisés : +18 %

Comme en 2013, le 1<sup>er</sup> trimestre de l'année démarre sur une progression. Ainsi, au cours du 1<sup>er</sup> trimestre, 222 permis de construire ont été autorisés sur le Pays de Morlaix contre 188 à la même période l'année passée (+18 %).

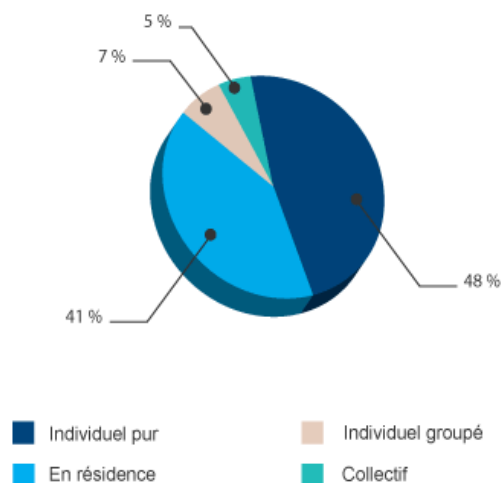
Près de la moitié des permis de construire sont en individuel pur.

RÉPARTITION DU NOMBRE DE PERMIS DE CONSTRUIRE PAR TRIMESTRE SUR LE PAYS DE MORLAIX DEPUIS 2010



Source : DREAL Bretagne / SOes, SITADEL 2

TYPE DE LOGEMENTS AUTORISÉS SUR LE PAYS DE MORLAIX AU 1<sup>ER</sup> TRIMESTRE 2014





## Panorama de l'activité économique trimestrielle du territoire

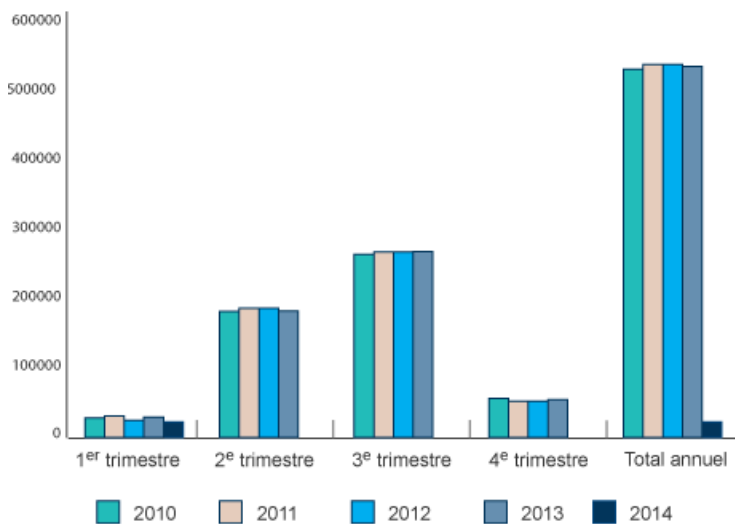
### ■ Transport maritime

#### ● Passagers : -23 %

Au 1<sup>er</sup> trimestre 2014, l'activité « passagers » du port de Roscoff-Bloscon a chuté de 23 % par rapport à 2013 sur la même période. Ce sont près de 23 000 passagers qui ont transité par le port roscovite en 2014 contre 29 664 l'an passé.

Cette baisse est due en partie aux mauvaises conditions météorologiques. Cependant, les chiffres sur les seuls 3 premiers mois de l'année sont peu significatifs.

**PORT DE ROSCOFF-BLOSCON : NOMBRE DE PASSAGERS PAR TRIMESTRE DEPUIS 2010**



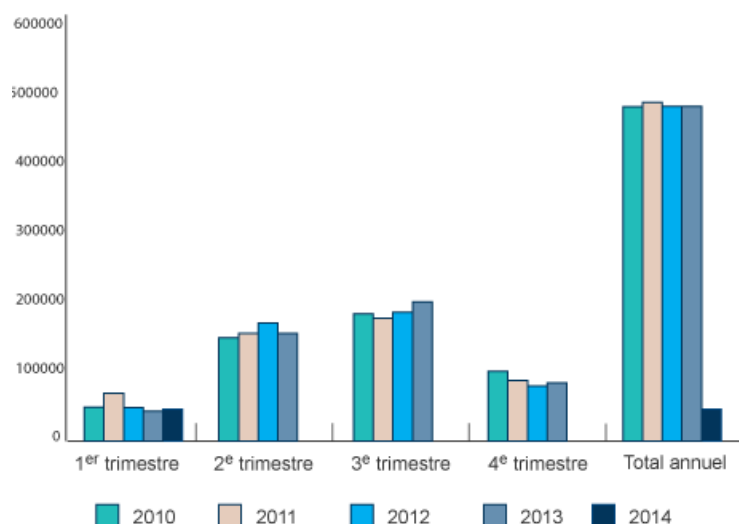
Source : CCI Morlaix

#### ● Fret : +7 %

Au 1<sup>er</sup> trimestre 2014, avec plus de 46 000 tonnes de fret, l'activité du port de Roscoff-Bloscon enregistre une hausse de 7 % de son trafic fret global (43 305 tonnes à la même période en 2013).

Cette hausse concerne l'activité fret « cargos » : +114 % soit 21 364 tonnes contre 10 004 tonnes en 2013 qui s'explique par la hausse du nombre de cargos (+5). Le fret « ferries », quant à lui, est en baisse de 25 % (24 828 tonnes contre 33 301 tonnes l'an passé). A noter, plus de 4 000 tonnes de céréales et nourriture pour animaux ont été traités à fin mars (0 tonne sur la même période l'an passé). Là encore, il faut prendre en considération que les chiffres sont peu significatifs sur un seul trimestre.

**PORT DE ROSCOFF-BLOSCON : TONNAGE FRET PAR TRIMESTRE DEPUIS 2010**



Source : CCI Morlaix





### Panorama de l'activité économique trimestrielle du territoire

## Tourisme

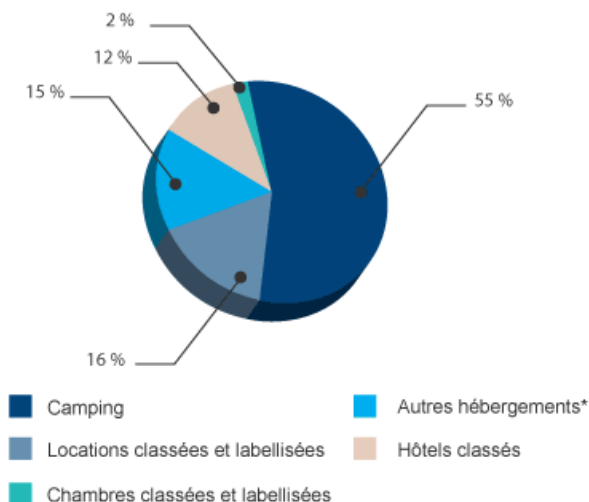
### • Parc touristique : 18%

L'offre touristique du Pays de Morlaix représente 18 % du parc touristique finistérien. 850 hébergements marchands dont 70 % dans les locations classées et labellisées sont recensés sur le territoire. Les campings comptabilisent plus de 9 500 lits soit près de 10 % de la capacité d'hébergement départementale.

Les principales communes, pour l'ensemble des lits touristiques sont :

- Carantec : 2 031 lits
- Roscoff : 1 919 lits
- Saint-Pol-de-Léon : 1 663 lits
- Cléder : 1 655 lits
- Plouescat : 1 507 lits

### RÉPARTITION DU PARC TOURISTIQUE SUR LE PAYS DE MORLAIX



Source : Finistère Tourisme - Agence de développement touristique / Données des capacités d'accueil touristique 2012

\* résidences de tourisme, villages vacances, auberge de jeunesse, centre de vacances, gîtes d'étape, gîtes rando accueil, chambre accueil paysan, gîte accueil paysan, camping accueil paysan

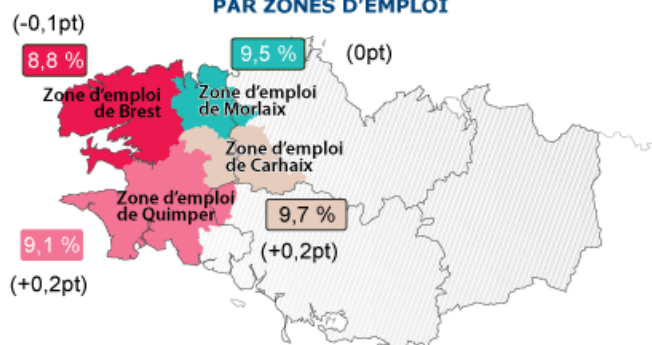
## EMPLOI / FORMATION

### Taux de chômage : 9,5 %

A fin 2013, la zone d'emploi de Morlaix affiche un taux de chômage\* de 9,5 %. Ce taux est stable par rapport à l'an passé mais reste élevé (2<sup>e</sup> taux le plus élevé du département). Les zones d'emploi de Carhaix et Quimper progressent de 0,2 point et celle de Brest recule (-0,1 point). Toutes les zones d'emploi affichent désormais un taux sous la barre des 10 %.

\* Le taux de chômage présenté ici est celui utilisé par le Bureau International du Travail (BIT).

### TAUX DE CHÔMAGE AU 4<sup>E</sup> TRIMESTRE 2013 PAR ZONES D'EMPLOI



Finistère : 8,9 % (0 pt) ; Côtes-d'Armor : 8,8 % (+0,2 pt) ;  
 Ile-et-Vilaine : 7,9 % (-0,3 pt) ; Morbihan : 9,2 % (+0,2 pt) ;  
 Bretagne : 8,6 % (0 pt) ; France : 9,8 % (0 pt)

Données de la carte : Insee  
 Réalisation de la carte : CCI Morlaix



## Panorama de l'activité économique trimestrielle du territoire

### ■ Nombre de demandeurs d'emploi : +5,3 %

5 653 demandeurs d'emploi de catégorie A\* étaient recensés sur le Pays de Morlaix à fin mars 2014. Ce nombre enregistre une hausse de 5,3 % sur un an. Le nombre de demandeurs de moins de 25 ans recule (-2,1 %) alors que les 50 ans et plus sont une nouvelle fois fortement impactés (+13,6 %).

La croissance du nombre de demandeurs d'emploi du territoire est légèrement supérieure à celle du Finistère (+3,8 %) et de la Bretagne (+4,8 %).

\* *Catégorie A : Demandeurs d'emploi sans emploi tenus de faire des actes positifs de recherche d'emploi (Ex catégorie 1,2,3 hors activité réduite)*

### NOMBRE DE DEMANDEURS D'EMPLOI : +5,3 %

	Fin mars 2014	Evolution en % / mars 2013
	Nombre	
<b>Total Catégorie A</b>	<b>5 653</b>	<b>+5,3 %</b>
Jeunes < 25 ans	875	-2,1 %
Femmes	2 619	+2,6 %
Demandeurs de + de 50 ans	1 448	+13,6%
<b>Finistère</b>	<b>41 100</b>	<b>+3,8 %</b>
<b>Bretagne</b>	<b>144 900</b>	<b>+4,8 %</b>

Source : STMT-Pôle Emploi, Dares

## INFORMATION

### ■ FORUM FINIST'ECO 2014

Les 5 chambres économiques du Finistère (Chambre d'agriculture, Chambre de métiers et de l'artisanat, Chambres de commerce et d'industrie de Brest, Morlaix et Quimper Cornouaille), réunies au sein de la COCEF, feront le bilan de l'activité économique du département en 2013 lors du Forum FINIST'ECO organisé le **11 juin 2014 à Landerneau (Salle Le Family)**.

Programme :

- **17h30 : Accueil**
- **18h : Ouverture du Forum par le Président de la Cocef**
  - **Bilan de l'activité économique du Finistère en 2013**  
Intervenants : chargés d'études des Chambres économiques
  - **Perspectives 2014 et Pacte d'avenir**  
Intervenants : présidents des Chambres économiques
  - **Table ronde : « Nos entreprises donnent des ailes au Finistère »**
    - Britt**, brasserie, Trégunc : François QUELLEC, président-directeur général
    - Dialogue**, librairie indépendante, Brest-Morlaix : Marion LE GOASCOZ, directrice
    - Chantier Marée Haute**, constructeur de voiliers, Trégunc : Serge CALVEZ, dirigeant
    - Cellaouate**, producteur de ouate de cellulose, Saint-Martin-des-Champs : Jean-Pol CAROFF, responsable
- **Echanges avec la salle**
- **20h : Cocktail**

Soirée animée par Christophe Boucher, journaliste de Tébéo.

### INFOS PRATIQUES

Places limitées

Sur inscription

Contact : 02 98 52 49 34 – [serv.com@finistere.chambagri.fr](mailto:serv.com@finistere.chambagri.fr)



### REPÉRÉS DANS LA PRESSE AU 1<sup>ER</sup> TRIMESTRE

- **Trans Negoce Tregorais (Guerlesquin)**, a été reprise par la SAS Eltrans (Elevage Transport Services) basée à Loudéac.  
*Le Télégramme 30/01/2014*
- **A...Z Constructions (Roscoff)**, entreprise de maîtrise d'œuvre a été créée par Christophe JACOB. Il accompagne les clients dans la conception et le suivi de leurs projets immobiliers. *Le Télégramme 31/01/2014*
- **L'Auberge La Pomme d'Api (Saint-Pol-de-Léon)**, le chef **Jérémie LE CALVEZ** a décroché sa 1<sup>ère</sup> étoile au Michelin.  
[www.aubergelapommedapi.com](http://www.aubergelapommedapi.com) *Ouest France 24/02/2014 et 25/02/2014; Le Télégramme 23/02/2014*

#### une publication



Cette publication trimestrielle, réalisée par la Chambre de commerce et d'industrie de Morlaix, s'appuie notamment sur des données fournies par nos partenaires : Chambre de métiers et de l'artisanat du Finistère, Chambre d'agriculture du Finistère, Agence de développement touristique du Finistère, Pôle Emploi, Direccte, Insee, DREAL Bretagne, SITADEL.