



Panorama de l'activité économique trimestrielle du territoire

À LA UNE


Chiffres clés / édition 2013

Depuis 2008, la CCI de Morlaix publie les chiffres clés des EPCI. La dernière édition vient de paraître et met en avant les principaux chiffres sur Morlaix Communauté, la Communauté de communes du Pays de Landivisiau, la Communauté de communes du Pays Léonard et la Communauté de communes de la Baie du Kernic au 1er janvier 2013.

En 4 pages, cette publication permet de donner à l'ensemble des acteurs du territoire (élus locaux, chefs et créateurs d'entreprises, partenaires institutionnels, presse, grand public...) une photographie de l'essentiel des informations socio-économiques : population, entreprises, emplois, commerce, tourisme, formation...

Vous pouvez télécharger ces publications sur le site internet : www.morlaix.cci.fr

Contact : Pôle études et information économique – Tel : 02 98 62 39 39 – etudes@morlaix.cci.fr





Panorama de l'activité économique trimestrielle du territoire

ENTREPRISES

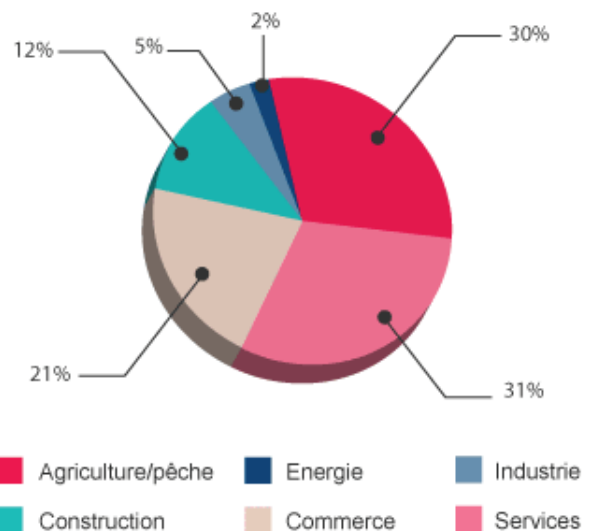
7 638 Entreprises / établissements en activité

A fin septembre, 7 638 entreprises / établissements sont en activité sur le Pays de Morlaix soit 15 unités supplémentaires par rapport au 3^e trimestre 2012.

L'analyse sur les 12 derniers mois permet de mettre en évidence un maintien du dynamisme des activités de services (47 unités supplémentaires), particulièrement dans les métiers du « conseil, assistance informatique » (+34).

A l'inverse, le secteur du commerce affiche un recul de près de 40 établissements sur cette même période.

RÉPARTITION DES ENTREPRISES ET ÉTABLISSEMENTS EN ACTIVITÉ SUR LE PAYS DE MORLAIX AU 3^E TRIMESTRE 2013



Sources : CCI Morlaix, Chambre de métiers et de l'artisanat du Finistère, Chambre d'agriculture du Finistère

Immatriculations, radiations, soldes

Au 3^e trimestre 2013, le solde immatriculations/radiations d'établissements sur le Pays de Morlaix est positif (+36). En effet, 110 immatriculations et 74 radiations ont été enregistrées. Le nombre d'immatriculations est en baisse par rapport à la même période l'an passé (124). C'est également le cas pour les radiations (90 l'an passé).

A noter ce trimestre, le fort dynamisme des services avec 53 immatriculations dont 17 dans le « conseil et assistance informatique ».

DÉMOGRAPHIE D'ÉTABLISSEMENTS PAR TRIMESTRE DEPUIS 2009



Sources : CCI Morlaix, Chambre de métiers et de l'artisanat du Finistère, Chambre d'agriculture du Finistère



Panorama de l'activité économique trimestrielle du territoire

ACTIVITÉ ÉCONOMIQUE

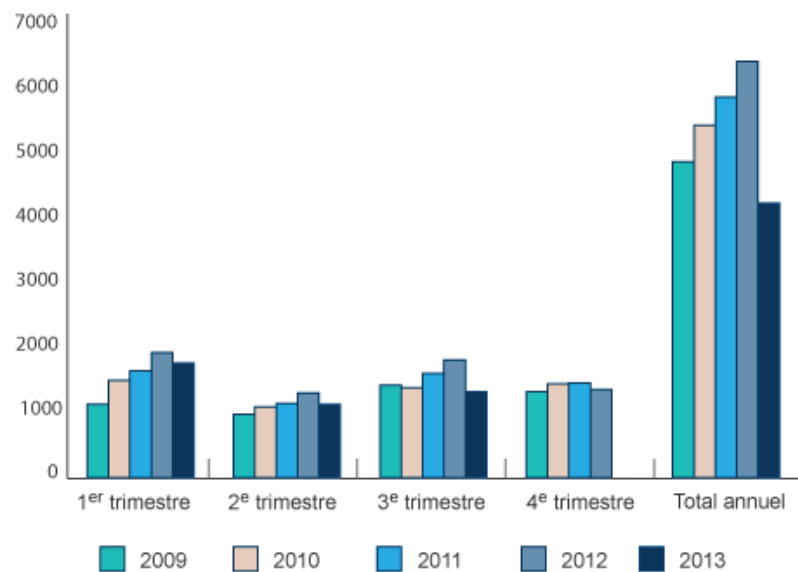
Pêche

● Criée de Roscoff : -27 % (Tonnages)

Avec plus de 1 300 tonnes vendues au cours du 3^e trimestre, la criée de Roscoff enregistre une baisse de son activité par rapport à l'année dernière (-27 %, -16 % en cumul depuis le début de l'année).

Pour ce trimestre, la valeur totale des apports (5 711 K€) baisse de 11 % (en baisse de 9 % en cumul depuis le début de l'année). Le prix moyen passe de 3,50 €/kg en 2012 à 4,27 €/kg en 2013, soit une augmentation de 22 % (augmentation de 8 % en cumul depuis le début de l'année).

TONNAGES VENDUS À LA CRIÉE DE ROSCOFF PAR TRIMESTRE DEPUIS 2009



Source : CCI Morlaix

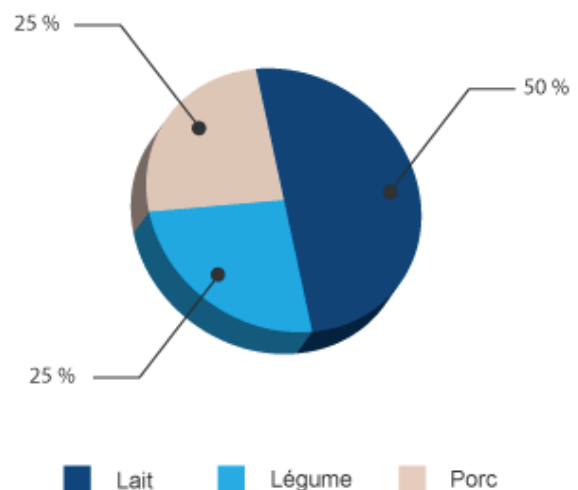
Agriculture

● Nouveaux jeunes agriculteurs* : 4

4 jeunes agriculteurs* se sont installés au 3^e trimestre sur le Pays de Morlaix. Ces installations se sont opérées sur Morlaix communauté (2 exploitations laitières et une exploitation porcine) et 1 sur la Communauté de communes de la Baie du Kernic (1 exploitation légumière).

* Agriculteur de moins de 40 ans, titulaire d'un diplôme agricole et dont l'étude préalable à la création démontre la viabilité du projet.

PRODUCTION DES EXPLOITATIONS AIDÉES AU 3^E TRIMESTRE 2013



Source : Chambre d'agriculture du Finistère



Panorama de l'activité économique trimestrielle du territoire

Industrie

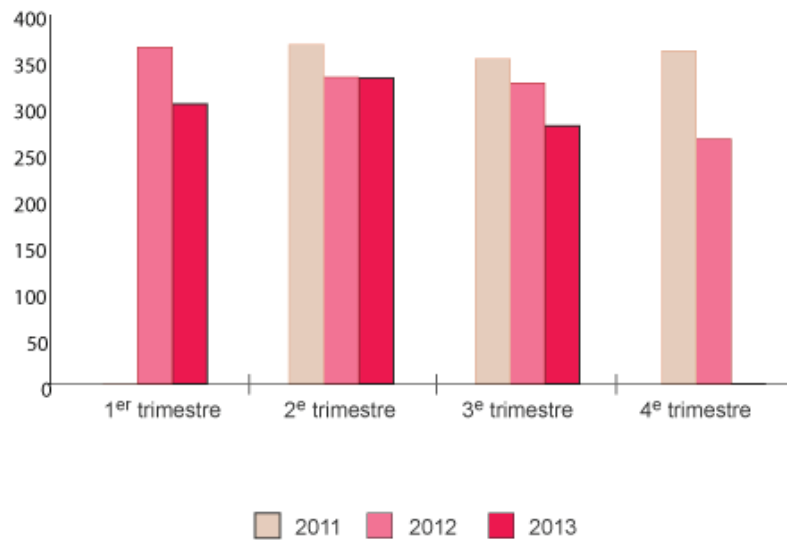
● Industrie : -14 %

Au 3^e trimestre, les entreprises industrielles* du Pays de Morlaix ont généré un chiffre d'affaires de près de 280 millions d'euros. Le niveau d'activité est en recul de 14 % par rapport aux tendances observées en 2012. Cette baisse s'explique essentiellement par l'évolution du chiffre d'affaires des industries agroalimentaires (240 millions d'euros, 85 % du chiffre d'affaires du secteur) qui recule de 13 %.

Ces tendances corroborent les observations réalisées par la Banque de France dans ses enquêtes mensuelles de conjoncture en Bretagne. Ces dernières présentent un recul assez sensible de la production de denrées alimentaires et de boissons au mois d'août.

* Entreprises soumises au régime du réel normal hors entreprises qui dépendent de la Direction des Grandes Entreprises.

CHIFFRE D'AFFAIRES DES ENTREPRISES INDUSTRIELLES DU PAYS DE MORLAIX PAR TRIMESTRE (EN M€)



Source : Direction générale des impôts



Panorama de l'activité économique trimestrielle du territoire

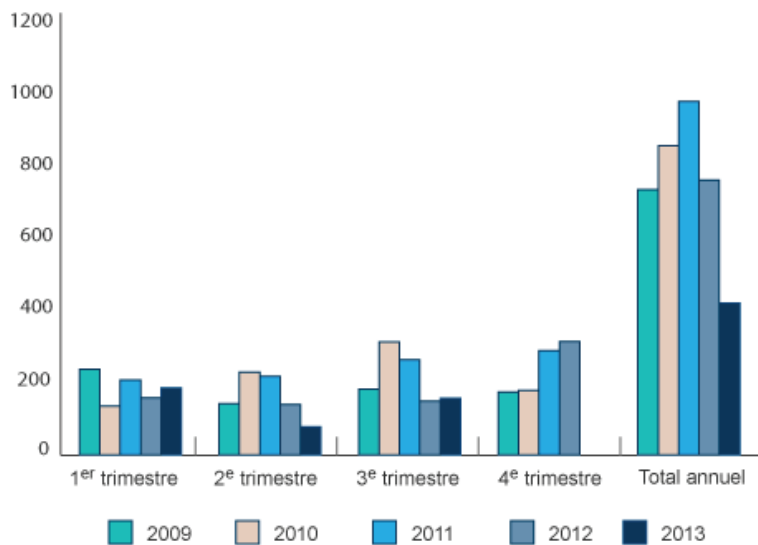
Construction

• Logements autorisés : +5 %

Avec 158 logements autorisés au cours du 3^e trimestre, le Pays de Morlaix enregistre une légère progression d'activité (+8 logements soit une croissance de 5 %) tout en restant assez éloigné des niveaux d'autorisation de 2010 (316) et 2011 (266).

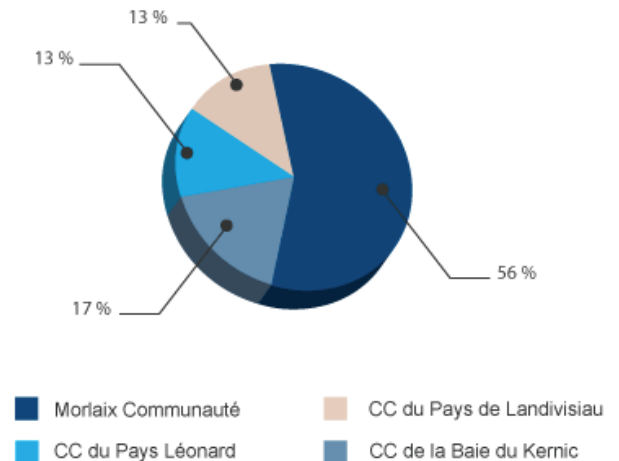
Morlaix Communauté, avec 89 permis, concentre plus de la moitié des autorisations. La Communauté de communes de la Baie du Kernic (27 permis) précède ce trimestre les communautés de communes du Pays Léonard et de Landivisiau qui enregistrent chacune 21 permis.

RÉPARTITION DU NOMBRE DE PERMIS DE CONSTRUIRE PAR TRIMESTRE SUR LE PAYS DE MORLAIX DEPUIS 2009



Source : DREAL Bretagne /SOes, SITADEL 2

NOMBRE DE LOGEMENTS AUTORISÉS PAR EPCI SUR LE PAYS DE MORLAIX AU 3^e TRIMESTRE 2013



Source : DREAL Bretagne /SOes, SITADEL 2



Panorama de l'activité économique trimestrielle du territoire

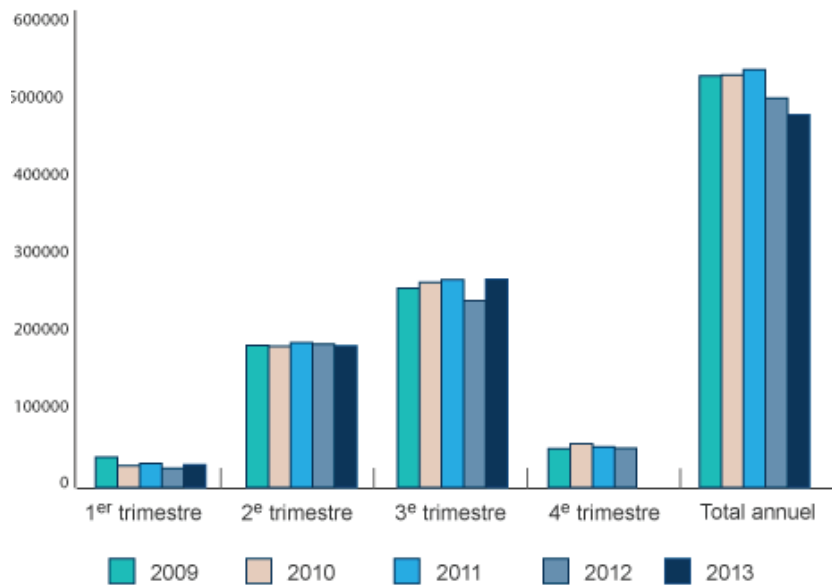
Transport maritime

• Passagers : +11 %

Au cours du 3^e trimestre 2013, l'activité « passagers » du port de Roscoff-Bloscon enregistre une belle progression (+11 %) par rapport à 2012. En effet, 269 971 passagers ont transité par le port roscovite ce trimestre 2013 contre 242 242 l'an passé. Relativement stable en juillet (+3 %), l'activité a bondi de 10% en août et de plus de 34 % en septembre.

Ces évolutions s'expliquent notamment par un nombre de ferries plus important cette année (+2 en août, +8 en septembre).

PORT DE ROSCOFF-BLOSCON : NOMBRE DE PASSAGERS PAR TRIMESTRE DEPUIS 2009



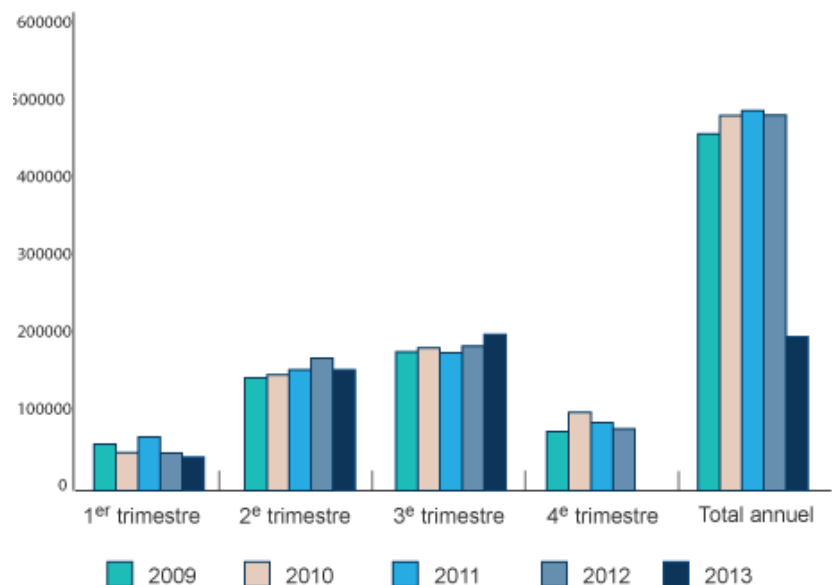
Source : CCI Morlaix

• Fret : +9 %

Avec 201 936 tonnes de fret au 3^e trimestre, l'activité du port de Roscoff/Bloscon enregistre une hausse de 9 % de son trafic.

Le fret « ferries » affiche une progression de 7 % sur cette période (178 187 tonnes en 2013 pour 166 072 en 2012). Le fret « cargos » est également en hausse (+17 %) portant le trafic sur cette période à 23 749 tonnes contre 20 376 tonnes en 2012.

PORT DE ROSCOFF-BLOSCON : TONNAGE FRET PAR TRIMESTRE DEPUIS 2009



Source : CCI Morlaix



Panorama de l'activité économique trimestrielle du territoire

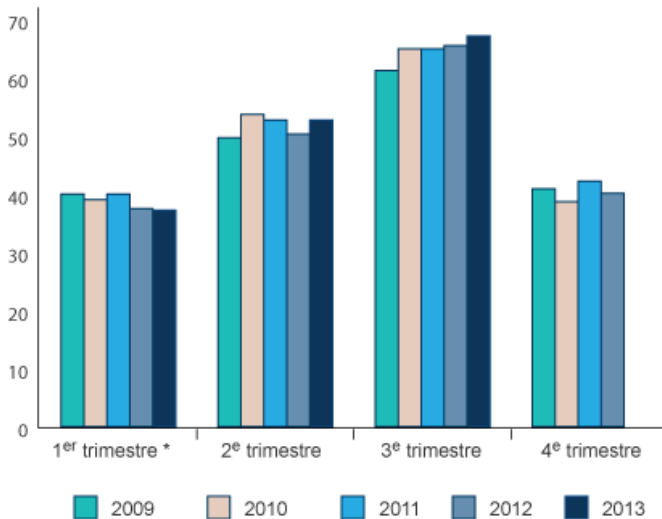
Tourisme

• Taux d'occupation dans l'hôtellerie classée : +1,7 points

La pleine saison touristique (juillet/août) a été profitable aux hôtels du Pays de Morlaix. Leur taux d'occupation a progressé en moyenne de 1,7 points, cette croissance est liée à un bon mois d'août (+7 points) qui compense un mois de juillet moins favorable (-4 points).

A l'échelle régionale, la part de marché des hôtels du Pays de Morlaix était, en 2012 (cf. carte), de 4 %.

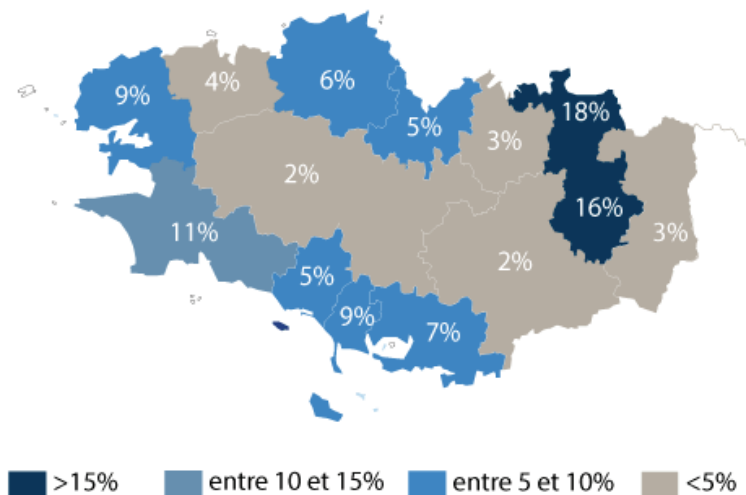
TAUX MOYEN TRIMESTRIEL D'OCCUPATION DANS L'HÔTELLERIE CLASSÉE SUR LE PAYS DE MORLAIX DEPUIS 2009



*Analyse sur les mois de juillet/Août

Source : Enquête de fréquentation hôtelière / Direction du Tourisme / Insee Bretagne / Réseau MORGOAT : module hôtellerie

PARTS DE MARCHÉ DE L'HÔTELLERIE EN 2012



*Source : Enquête de fréquentation hôtelière / DGCIS / Insee Bretagne / Réseau MORGOAT : module hôtellerie




Panorama de l'activité économique trimestrielle du territoire

EMPLOI / FORMATION

Taux de chômage : 10 %

A fin juin 2013, le taux de chômage de la zone d'emploi de Morlaix est de 10 %. Ce taux est l'un des plus élevés du département. Les zones d'emploi de Morlaix et de Carhaix ont atteint le seuil des 10 %. Les deux autres zones d'emploi du département flirtent également avec ce seuil.

* Le taux de chômage présenté ici est celui utilisé par le Bureau International du Travail (BIT).



Données de la carte : Insee
 Réalisation de la carte : CCI Morlaix

FORMATION

Stage For-créa



Le pôle formations longues de la CCI propose aux porteurs de projets bien identifiés, une formation/accompagnement de 4 mois, For-Créa. Prolongement de l'action du pôle entreprendre, ce cursus se présente comme un outil d'aide à la décision pour ceux qui se préparent à créer ou reprendre une activité de commerce, d'artisanat ou de services.

Une équipe de formateurs, spécialisés dans la création d'entreprise, apporte les connaissances requises et conseille les stagiaires dans l'élaboration et la finalisation de leurs projets. Ce suivi individualisé, dans l'étude et la construction du projet, offre les clefs de la réussite.

La formation inclut un parcours spécifique « économie sociale et solidaire », animé par la SCOP Kejal, acteur expérimenté de notre territoire. Ce parcours intègre les quatre faces du développement durable : sociale, économique, culturelle et environnementale.

La prochaine session démarrera le 27 janvier 2014 et pourra accueillir jusqu'à 15 stagiaires.

Contacts : Céline CREIGNOU (02.98.62.29.65) et Valérie FOURESTIER (02.98.62.39.28)



REPÉRÉS DANS LA PRESSE AU 3^E TRIMESTRE

Sotrandis (Landivisiau). L'entreprise de transport a été reprise par le Groupe PERRENOT (dont le siège se situe dans la Drôme). L'entreprise poursuivra son activité sur son site de Landivisiau sous le nom PERRENOT-SOTRANDIS. Sur les 61 salariés que compte l'entreprise, seuls 44 seront conservés. *Le Télégramme 06/07/2013*

La Bio-raffinerie d'algues (Plouénan), vient d'être inaugurée. Des algues brunes, rouges et vertes y seront conditionnées. D'ici 2014-2015, 100 tonnes d'algues y seront traitées par jour. *Ouest France 10/09/2013 ; Le Télégramme 10/09/2013*

Hemarina (Morlaix). Le PDG Franck ZAL, a reçu le prix du « Born Global » 2013 (Région Ouest) par le Cabinet Ernst & Young et le magazine l'Express. <http://hemarina.com> *Bretagne Innovation 18/09/2013*

Crenn TP (Saint-Martin-des-Champs). L'entreprise de travaux publics vient d'intégrer de nouveaux bâtiments rue Marcellin-Berthelot et diversifie son activité dans le recyclage de matériaux inertes (reprise de gravats, de cailloux et de béton). www.crenn-travaux-publics.fr *Le Télégramme 29/08/2013 ; Ouest France 31/08/2013*