

Tableau de bord PAYS DE MORLAIX

Panorama de l'activité économique trimestrielle du territoire

N°16 - 3ème trimestre 2010

LE CHIFFRE

808 Etudiants * de l'enseignement supérieur ont fait leur rentrée scolaire en septembre 2010 sur le Pays de Morlaix. Cet effectif est stable par rapport à 2009. Le territoire propose une offre de formation diverse et de qualité. 15 formations de second cycle sont délivrées par l'IUT de Morlaix (380 étudiants), l'ISFFEL à Saint Pol de Léon (83), l'IFSI à Morlaix (206), Formapack à la CCI de Morlaix (14), les Lycées Tristan de Corbière (98) et Suscino (106) à Morlaix, le Lycée du Léon à Landivisiau (61) et le Lycée Notre Dame du Kreisker (44) à Saint Pol de Léon. Les spécialités proposées (administratif, commerce, aéronautique, médical, packaging, agricole/agroalimentaire, industrie...) permettent aux jeunes du territoire de se former en post-bac via un BTS/DUT, une licence et un Master... L'IUT dispense cette année une nouvelle formation : un DUT Génie Civil (12 étudiants).

La Bretagne, terre de formation, répond bien à sa "réputation" en faisant même de ces pôles secondaires des pôles de formations prestigieuses permettant ainsi à nos jeunes de rester sur le territoire s'ils le souhaitent.

Ces données sont issues des informations recueillies auprès des établissements.

* Etudiants en formation initiale diplômante post-bac.

ENTREPRISES

LES GRANDS INDICATEURS

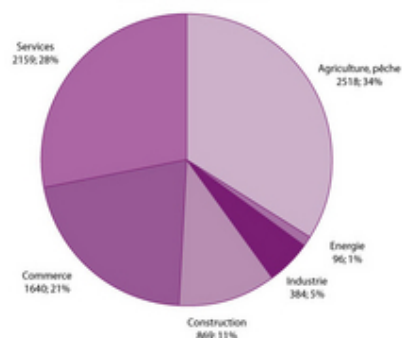
7 666 entreprises/établissements
en activité ↗

A fin septembre 2010, 7 666 entreprises/établissements sont en activité sur le Pays de Morlaix.

Le secteur agricole domine largement avec 34% des entreprises/établissements en activité. Ce poids est lié à la présence d'un nombre important d'exploitations agricoles (2 246) en activité sur le territoire.

Le secteur des services (28% du total) reste dominé par les "cafés, hôtels, restaurants" (587 structures) et les services aux particuliers (323).

Activités des entreprises/établissements
au 3^e trimestre 2010

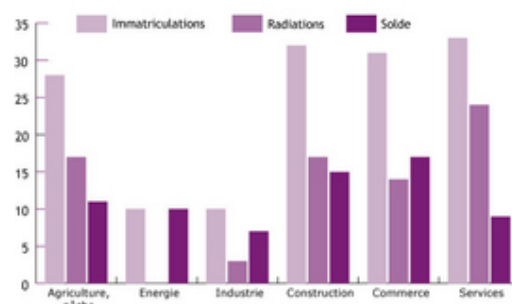


Source : CCI de Morlaix, Chambre de Métiers et de l'Artisanat du Finistère, Chambre d'Agriculture.

Immatriculations, radiations, solde

Avec 144 immatriculations pour 75 radiations, le Pays de Morlaix dégage au 3^e trimestre, un solde démographique positif de 69 unités. A noter qu'aucun secteur ce trimestre, n'est déficitaire et que le commerce présente le solde positif le plus important (31 immatriculations pour 14 radiations).

Démographie d'établissements au 3^e trimestre 2010



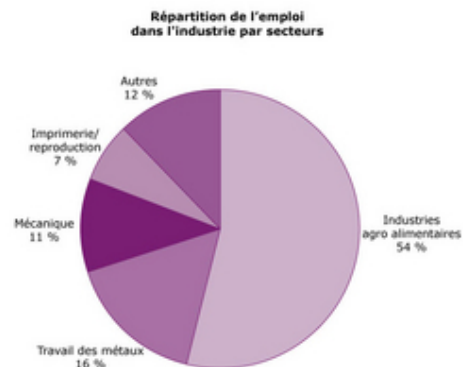
Source : CCI de Morlaix, Chambre de Métiers et de l'Artisanat du Finistère, Chambre d'Agriculture

6 244 emplois dans l'industrie

Le secteur industriel regroupe 6 244 emplois sur le Pays de Morlaix dont plus de 50 % se situent dans l'industrie agroalimentaire.

Dans le top "10" des plus grands employeurs du territoire, on en retrouve 6 de l'industrie agroalimentaire. Les 2 premiers sont GAD SAS (1 093 salariés) et Jean Caby (565 salariés). L'industrie du travail des métaux est le deuxième secteur d'activité employeur du territoire avec près de 1 000 emplois (16 %).

* Ne sont analysés que les établissements inscrits au Registre du Commerce et des Sociétés.



Source : CCI Morlaix / Base des entreprises / établissements inscrits au registre du Commerce et des Sociétés - Novembre 2010

ACTIVITE ECONOMIQUE

PÊCHE

Crée de Roscoff :

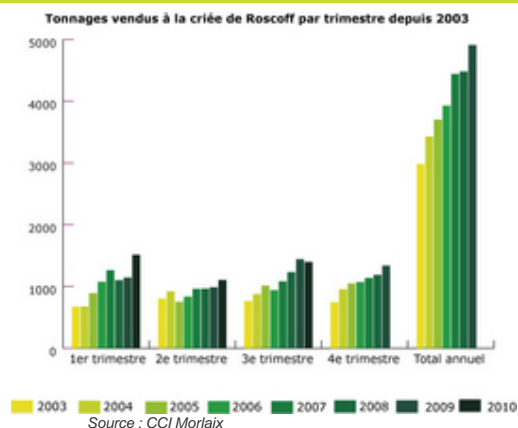
Tonnage - 3 % ↘

Valeur + 7 % ↗

Prix moyen + 10 % ↗

Avec 1 397 tonnes vendues au cours du 3^e trimestre, la criée de Roscoff enregistre un léger recul de son activité (-3%). La baisse des apports s'est notamment fait ressentir au mois d'août (445 tonnes en 2010 contre 531 tonnes en 2009). La valeur totale des apports (5 685 K€) et le prix moyen (3,98 €/kg) restent néanmoins en hausse.

En cumulé, sur les 3 premiers trimestres, l'activité de la criée enregistre une augmentation très importante : + 12 % pour le tonnage, + 23 % pour la valeur et + 9 % pour le prix moyen.

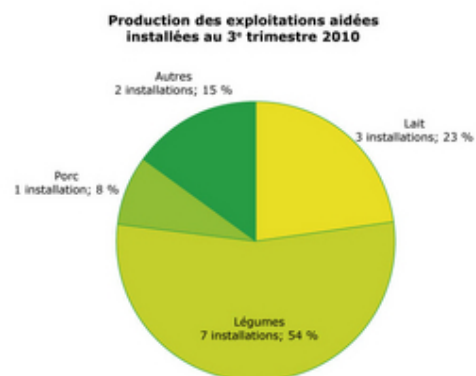


AGRICULTURE

Nouveaux jeunes agriculteurs* : + 13 ↗

13 jeunes agriculteurs se sont installés au cours du 3^e trimestre 2010 sur le Pays de Morlaix. 7 d'entre eux se sont orientés vers l'activité légumière, 3 vers la production laitière et 1 vers la production porcine. A noter également l'installation d'une pisciculture et d'une exploitation de plantes médicinales sur le territoire.

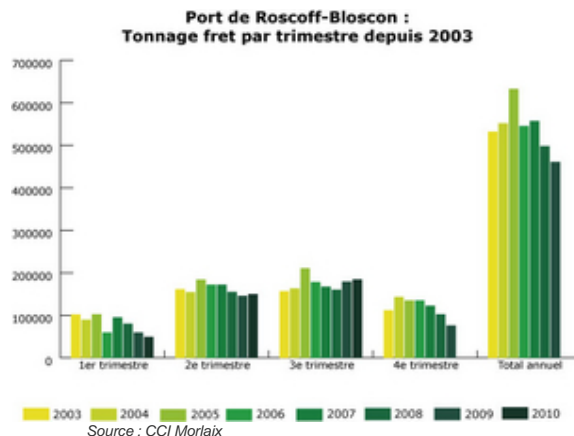
* Agriculteur de moins de 40 ans, titulaire d'un diplôme agricole et dont l'étude préalable à la création démontre la viabilité du projet.



Source : Chambre d'agriculture

Fret : + 3% ↗

Avec près de 185 000 tonnes de fret, l'activité du port de Roscoff-Bloscon enregistre au 3^e trimestre, une hausse de trafic de près de 3 %. Le fret "ferries" (164 464 tonnes) affiche une progression de 6 %. Le trafic "cargo" (20 136 tonnes), quant à lui, baisse de 14 %.

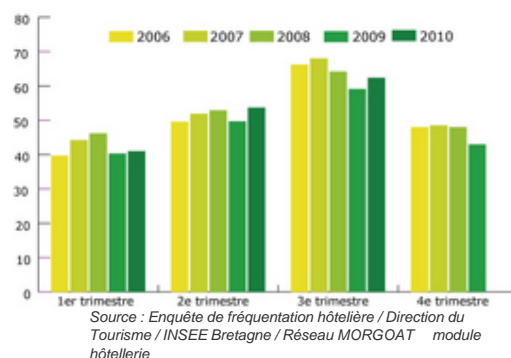


TOURISME

Taux d'occupation dans l'hôtellerie classée : + 5 points ↗

Au 3^e trimestre 2010, le taux d'occupation de l'hôtellerie classée du Pays de Morlaix atteint les 62,4 %, affichant ainsi une hausse de 5 points par rapport à l'année 2009. Si cette tendance à la hausse est observée sur l'ensemble du département (excepté le Pays de Brest), le Pays de Morlaix est celui qui enregistre la plus grande progression, grâce à un très bon mois d'août.

Taux moyen trimestriel d'occupation dans l'hôtellerie classée sur le Pays de Morlaix depuis 2006



EMPLOI / FORMATION

EMPLOI

Taux de chômage : 7,9% ↗

A fin juin, la zone d'emploi de Morlaix présentait un taux de chômage de 7,9 %. A l'image des autres zones d'emploi, le secteur de Morlaix enregistre une légère hausse de son taux de chômage (+ 0,4 point sur 1 an). Cependant Morlaix et Guingamp restent les seules zones d'emploi dont le taux de chômage se situe sous la barre des 8%.

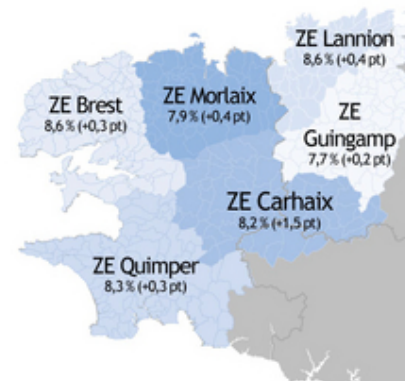
* Le taux de chômage présenté ici est celui utilisé par le BIT.

FINISTÈRE : 8,4 % (+ 0,3 pt)

BRETAGNE : 7,9 % (+ 0,1 pt)

FRANCE : 9,3 % (+ 0,2 pt)

Taux de chômage au 2^e trimestre 2010 et évolution par rapport au 2^e trimestre 2009



Source : INSEE

Nombre de demandeurs d'emploi : + 6,6%

A fin août 2010, le Pays de Morlaix compte 4 360 demandeurs d'emploi de catégorie A*.

Le nombre d'inscrits à Pôle Emploi a progressé de 6,6 % (+ 5,2 % pour le Finistère) sur l'année écoulée. Cette hausse est nettement plus marquée pour les plus de 50 ans (+ 28,8 %).

La tendance observée au niveau du Pays de Morlaix est la même que sur le Pays de Brest (+ 8,6 %) et le Pays du Centre-Ouest Bretagne (+ 7%). Le Pays de Cornouaille s'en sort un peu mieux avec une hausse limitée à 3,7 %.

	Fin août 2010		Evolution en %/août 2009
	Nombre	Part en %	
Total Catégorie A*	4 360		+6,6%
Jeunes < 25 ans	728	16,7%	+2,4%
Femmes	2 153	49,4%	+8,6%
Demandeurs de + de 50 ans	916	21%	+28,8%

Source : DIRRECTE BRETAGNE

* Catégorie A : Demandeurs d'emploi sans emploi tenus de faire des actes positifs de recherche d'emploi (Ex catégorie 1, 2, 3 hors activité réduite)

FORMATION

Intelligence économique : La CCI de Morlaix et l'UBO proposent une nouvelle formation préparant au diplôme universitaire "Intelligence économique et management des organisations". Les principes de base (veille, influence, protection de l'information, gestion de crise...) feront l'objet d'un enseignement de 5 semaines (120 heures), dispensé sur 5 mois.

Le public ciblé est principalement celui des dirigeants et cadres de PME, voire de très petites entreprises, mais aussi des militaires en reconversion ou des étudiants d'un niveau master. Cette formation diplômante, dispensée en partenariat avec l'Université de Bretagne Occidentale (UBO) et l'IAE de Brest, débutera en janvier 2011 dans les locaux de la CCI de Morlaix. Les inscriptions sont d'ores et déjà ouvertes.

Plus d'informations : <http://www.morlaix.cci.fr/formation/fr/intelligence-economique/index.html>

Contact :

Nicole Bernard

Tel. 02 98 62 39 28

nicole.bernard@morlaix.cci.fr

Cette publication trimestrielle, réalisée par la Chambre de Commerce et d'Industrie de Morlaix, s'appuie notamment sur des données fournies par nos partenaires : Chambre de Métiers et de l'Artisanat du Finistère; Chambre d'Agriculture du Finistère; Direction Générale des Impôts; Comité Départemental du Tourisme du Finistère; Pôle Emploi; DIRRECTE.



Chambre de Commerce et d'Industrie de Morlaix