

Tableau de bord PAYS DE MORLAIX

Panorama de l'activité économique trimestrielle du territoire

N°12 - 3ème trimestre 2009

LE CHIFFRE

54 hôtels sont actuellement en activité sur le pays de Morlaix. Ils totalisent plus de 1 300 chambres pour une capacité d'accueil de 2 600 lits. Cette offre représente 15 % des lits touristiques marchands* du territoire. Les principaux pôles hôteliers du pays sont situés sur le littoral (Roscoff : 14 hôtels, 900 lits) et les principaux pôles urbains (Morlaix / Saint Martin des Champs : 8 hôtels, 600 lits ; Landivisiau : 3 hôtels, 180 lits ; Saint Pol de Léon : 3 hôtels, 120 lits). Sur les 5 dernières années, le pays de Morlaix a vu son nombre d'hôtels se réduire. Il a en effet perdu 6 établissements représentant plus de 200 lits. Ces pertes ont notamment touché le littoral (- 2 hôtels à Roscoff). La commune de Saint Jean du Doigt perdant, elle, son dernier hôtel. Selon les classements, l'offre locale tend néanmoins à se renforcer avec notamment l'obtention d'une 3ème étoile pour l'hôtel Albatros à Morlaix et, surtout, par l'attribution d'une 4ème étoile au Brittany à Roscoff. Sur les 3 premiers trimestres de l'année 2009, l'industrie hôtelière locale semble souffrir d'un net recul de sa fréquentation. Le taux d'occupation observé est en baisse de 6 points au 3ème trimestre. Il en est de même pour le nombre de nuitées, en recul de 10 %. Cette tendance, qui est généralisée à l'échelle départementale, est liée notamment à une moindre fréquentation des clientèles étrangères, anglo-saxonnes particulièrement. Ce phénomène s'explique également par la concurrence accrue des autres modes d'hébergements (gîtes, chambres d'hôtes, campings) et celle de destinations "low cost".

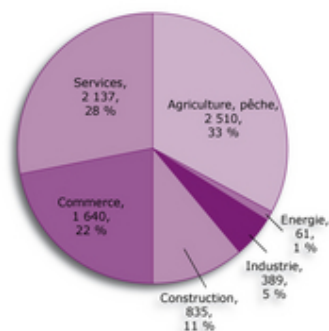
* Lits touristiques marchands : capacité d'accueil des hôtels, campings, locations classées, villages vacances.

ENTREPRISES

LES GRANDS INDICATEURS

7 572 entreprises/établissements
en activité →

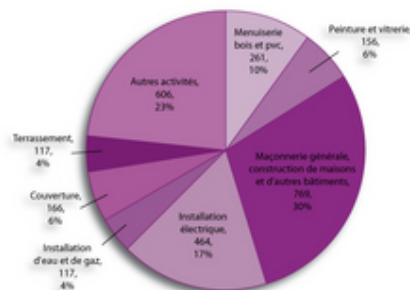
A fin septembre 2009, 7562 entreprises/établissements sont en activité sur le Pays de Morlaix. Avec plus de 830 établissements en activité, le secteur de la construction est un poids lourd de l'économie locale. La réduction récente du nombre de permis de construire ne semble pas avoir affecté fortement le secteur qui a perdu seulement 15 unités de production sur 1 an. Les métiers les plus représentés sont la "menuiserie bois et pvc" (154 établissements), les "travaux de maçonnerie" (111) et "d'installation électrique" (102).



Source : CCI de Morlaix, Chambre de Métiers et de l'Artisanat du Finistère, Chambre d'Agriculture.

2 700 emplois dans les activités de la construction

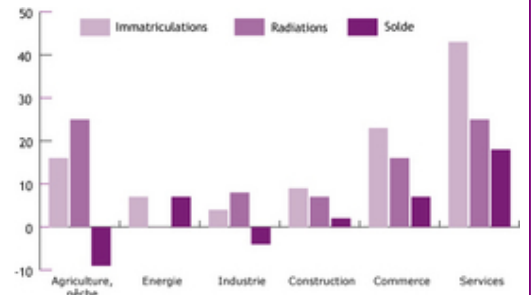
Sur le Pays de Morlaix, 2 700 salariés travaillent dans le secteur de la "construction". Le "gros oeuvre" (construction de maison, maçonnerie, ...) est localement le 1er employeur du secteur avec près de 800 salariés soit 30 % des effectifs. Les sociétés Guillerme (Plouvorn, 140 salariés), Nezou (Tréfléz, 52 salariés) et Kerdilès (Landivisiau, 35 salariés) comptent parmi les principaux employeurs. Vient ensuite le secteur des "installations électriques" qui, avec près de 500 salariés, représente 17 % des emplois. Cette importance est liée notamment à la présence de la Forclum (Saint Martin des Champs, 160 salariés).



Source : CCI de Morlaix et Chambre de Métiers et de l'Artisanat du Finistère

Immatriculations, radiations, solde

Avec 102 immatriculations pour 81 radiations, le Pays de Morlaix dégage, au 3ème trimestre, un solde démographique positif de 21 unités. Il convient de retenir ce trimestre, l'importance des radiations dans le secteur agricole (25 pour 16 immatriculations) et celle des immatriculations dans les activités de services (43 pour 25 radiations).



Source : CCI de Morlaix, Chambre de Métiers et de l'artisanat du Finistère, Chambre d'agriculture

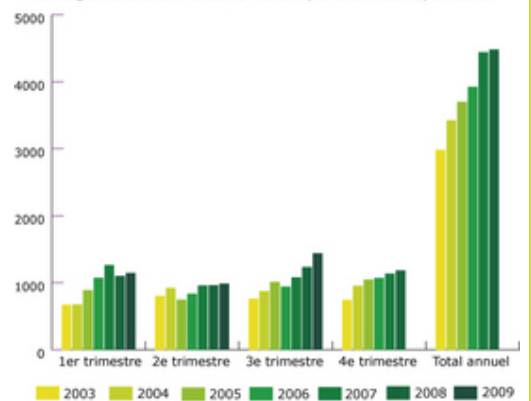
ACTIVITE ECONOMIQUE

PÊCHE

Crée de Roscoff : + 16 % ↗

Avec 1441 tonnes débarquées au cours du 3ème trimestre, la criée de Roscoff enregistre une croissance d'activité de 16 %. La valeur totale des apports (5 185 K€) est également en hausse (+ 2 %). Seul le prix moyen (3,6 €/kg) est en recul (- 13 %).

Tonnages vendus à la criée de Roscoff par trimestre depuis 2003



Source : CCI Morlaix

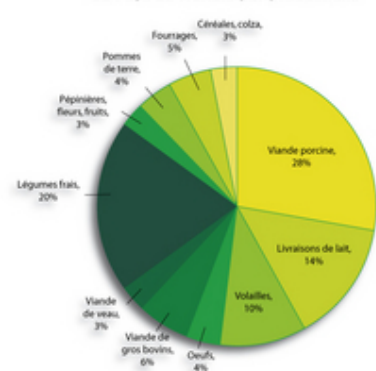
AGRICULTURE

Nouveaux jeunes agriculteurs* : + 11 ↗

11 jeunes agriculteurs ont été aidés dans leur installation sur le Pays de Morlaix au cours du 3ème trimestre. 6 jeunes se sont orientés vers l'activité légumière et 5 vers la production laitière. Ces deux productions comptent parmi les plus importantes avec respectivement 20 et 14 % du chiffre d'affaires de l'agriculture du pays (cf. graphique ci-contre). Elles restent toutefois devancées par la production de viande porcine qui représente, à elle seule, 28 % du volume d'affaire de l'agriculture locale.

* Agriculteur de moins de 40 ans, titulaire d'un diplôme agricole et dont l'étude préalable à la création démontre la viabilité du projet.

Répartition du chiffre d'affaire des exploitations du Pays de Morlaix par productions



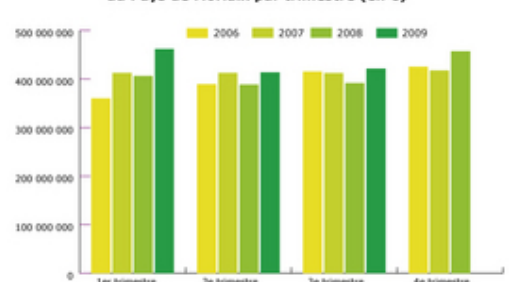
Source : Chambre d'agriculture

INDUSTRIE

Chiffre d'affaires de l'industrie : + 8% ↗

L'activité industrielle du Pays de Morlaix bénéficie, une nouvelle fois, des bons résultats de la filière agroalimentaire pour accroître son volume d'activité. En effet, elle a enregistré, au cours du 3ème trimestre, une progression de plus de 18 % de son chiffre d'affaires. Les autres secteurs sont, par contre, en recul : - 15 % pour l'industrie des biens d'équipement et - 8 % pour celle des biens intermédiaires. Sur l'ensemble de son activité industrielle, le Pays de Morlaix enregistre une progression de chiffre d'affaires de près de 8 %. Cependant, cette progression est inférieure à celle observée à l'échelle du Finistère (+ 11 %).

Chiffre d'affaires des entreprises industrielles* du Pays de Morlaix par trimestre (en €)



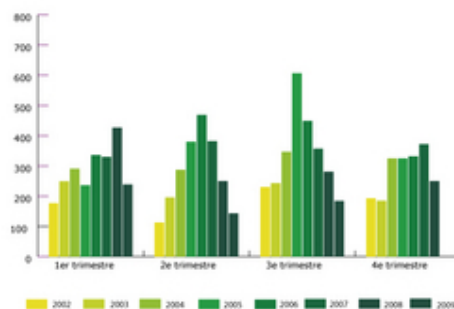
Source : Direction Générale des impôts

CONSTRUCTION

Logements autorisés : - 35% ↘

La réduction du nombre de permis de construire se poursuit avec, ce trimestre, une perte de 35 % par rapport au même trimestre l'an passé. Il s'agit de la 4ème année de baisse consécutive après une année 2005 au cours de laquelle plus de 600 permis avaient été délivrés au cours du seul 3ème trimestre. Cette année, 184 permis ont été délivrés dont 80 sur le territoire de Morlaix Communauté (43 % du total), 52 sur celui de la CC du Pays de Landivisiau (28%), 38 sur celui de la CC du Pays Léonard (21 %) et, enfin, 14 sur la CC de la Baie du Kernic (8 %).

Nombre de logements autorisés par trimestre sur le Pays de Morlaix



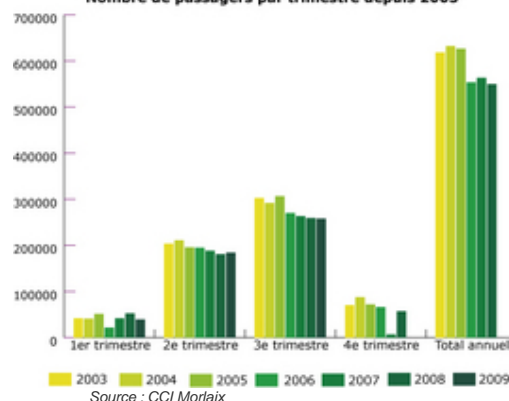
Source : DRE Bretagne / SITADEL

TRANSPORT MARITIME

Passagers : -0,5% →

L'activité "passagers" du port de Roscoff-Bloscon au 3ème trimestre est stable par rapport à l'an passé. 258 325 passagers ont transité par Roscoff cette année contre 259 215 en 2008. L'activité de juillet s'est révélée soutenue (+ 2%) grâce aux liaisons vers Plymouth (+ 5 %). En revanche, au mois d'août, le recul du nombre de passagers vers l'Irlande (- 24 %) a pénalisé le trafic qui, dans son ensemble, a reculé de - 3 %.

Port de Roscoff-Bloscon :
Nombre de passagers par trimestre depuis 2003

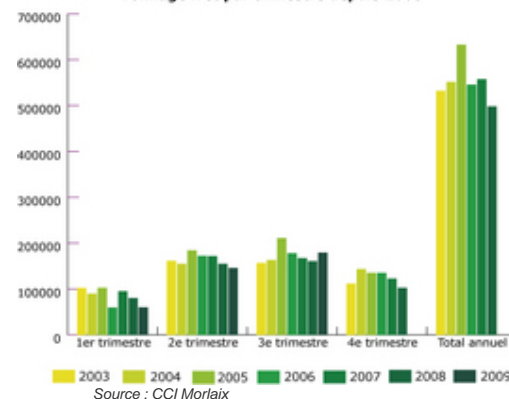


Source : CCI Morlaix

Fret : + 12% ↗

Avec près de 180 000 tonnes de fret, l'activité du port de Roscoff-Bloscon enregistre, au 3ème trimestre, une hausse de trafic de près de 12 %. Le fret "ferries" (156 000 tonnes, +12%) affiche une belle progression. Le trafic cargo (23 427 tonnes) progresse pour sa part de 10% en raison du développement des débarquements de sables et amendements marins, de céréales et de nourriture pour animaux.

Port de Roscoff-Bloscon :
Tonnage fret par trimestre depuis 2003



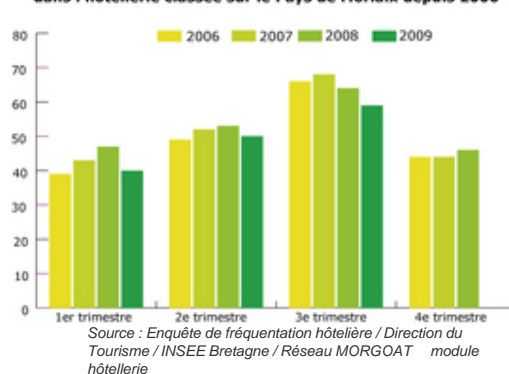
Source : CCI Morlaix

TOURISME

Taux d'occupation dans l'hôtellerie classée : - 6 points ↘

Au 3ème trimestre, le taux d'occupation de l'hôtellerie classée du Pays de Morlaix s'établit à 59 %. Il affiche un recul de 6 points par rapport à l'année 2008. Si cette tendance à la baisse est observée sur l'ensemble du département (- 3 points), le Pays de Morlaix est de loin le plus marqué par cette réduction d'activité. En effet, les pays de Brest et de Cornouaille enregistrent, respectivement, des baisses de 2 et 3 points. Le nombre de nuitées (95 000 ce trimestre) enregistre une baisse de 10 % par rapport à 2008. Le 3ème trimestre reste néanmoins, le trimestre le plus important dans l'activité annuelle de l'hôtellerie locale. Il représente, en effet, 40 % des nuitées annuelles enregistrées, dont 30 % réparties sur les seuls mois de juillet et août.

Taux moyen trimestriel d'occupation dans l'hôtellerie classée sur le Pays de Morlaix depuis 2006



Source : Enquête de fréquentation hôtelière / Direction du Tourisme / INSEE Bretagne / Réseau MORGOAT module hôtellerie

Pays de Morlaix et Finistère : Répartition des nuitées par mois en 2008



Source : Enquête de fréquentation hôtelière / Direction du Tourisme / INSEE Bretagne / Réseau MORGOAT module hôtellerie

EMPLOI / FORMATION

EMPLOI

Taux de chômage : 8,1% ↗

Au moment de la publication de ce tableau de bord, les services de l'Insee n'ont pas diffusé les taux de chômage du 3ème trimestre par zones d'emploi. Par contre, les tendances observées pour le 3ème trimestre à l'échelle départementale et régionale font état d'une poursuite de la montée du taux de chômage. Celui-ci atteint 8,1 % en Finistère contre 6,7 % au 3ème trimestre 2008. En Bretagne, il est de 7,7 % pour 6,1 % il y a un an.

* Le taux de chômage présenté ici est celui utilisé par le BIT.

FINISTÈRE : 8,1 % (+ 1,4 pt)

BRETAGNE : 7,7 % (+ 1,6 pt)

FRANCE : 9,1 % (+ 1,7 pt)

Taux de chômage au 3^e trimestre 2009 et évolution par rapport au 3^e trimestre 2008



Source : INSEE

Nombre de demandeurs d'emploi : +20% ↗

A fin octobre, le Pays de Morlaix compte plus de 4 400 demandeurs d'emploi de catégorie A*. Sur un an, le nombre de demandeurs d'emploi inscrit à Pôle emploi a progressé de près de 20 % (+ 23 % pour le Finistère). Cette poussée est encore plus marquée pour les jeunes (+ 25 %). En dehors du pays du Centre Ouest Bretagne, où le nombre de demandeurs s'est réduit significativement (- 8 %), tous les pays finistériens sont touchés par cette forte croissance : + 22 % pour le Pays de Brest, + 19 % pour le Pays de Cornouaille.

	Fin octobre 2009		Evolution en %/octobre 2008
	Nombre	Part en %	
Total Catégorie A*	4 411		+19,6%
Jeunes < 25 ans	902	20%	+24,1%
Femmes	2 154	49%	+12,8%
Demandeurs de + de 50 ans	723	16%	+18,5

Source : DDTEFP/Pôle Emploi

* Catégorie A : Demandeurs d'emploi sans emploi tenus de faire des actes positifs de recherche d'emploi (Ex catégorie 1, 2, 3 hors activité réduite)

FORMATION

Avec "For-créa", "5 jours pour entreprendre" et "Entreprendre autrement en Bretagne", la CCI de Morlaix propose 3 formations aux créateurs d'entreprise.

5 jours pour entreprendre

En 2009, 80 stagiaires ont suivi le stage "5 jours pour entreprendre". L'objectif est de donner aux créateurs ou repreneurs d'entreprise les connaissances et les outils pour mener à bien leur projet. La création d'entreprise y est abordée sous toutes ses facettes : juridique, fiscalité, plan de financement, protection sociale, communication,

De nouvelles sessions sont d'ores et déjà programmées : à Morlaix du 1er au 8 février 2010 et à Carhaix du 8 au 15 mars 2010.

Le coût d'inscription est de 150 €. Il est réduit à 40 € pour les demandeurs d'emploi.

FOR-CREA : Formation-accompagnement de 4 mois

La CCI de Morlaix, en liaison avec la Région Bretagne et avec le soutien financier de l'Union Européenne, propose avec For-créa, une formation longue pour faciliter la création ou la reprise d'entreprise dans les activités commerciales, de services, de l'artisanat ou de l'industrie.

Pendant 4 mois, les stagiaires alternent entre les séquences d'enseignement, d'autoformation et l'accompagnement individualisé sur l'étude concrète de leur projet. Le programme aborde de nombreuses thématiques : marketing et stratégie commerciale, comptabilité et finances, juridique et fiscalité, management, communication, ... Chacun de ces modules intègre une ouverture à l'économie sociale et solidaire (ESS) c'est-à-dire une approche replaçant l'homme au coeur du projet et intégrant les 3 pôles du développement durable : social, économique et environnemental.

Cette formation est ouverte au demandeurs d'emploi ou aux salariés dans le cadre d'un CIF (Congé Individuel de Formation) par exemple ou à tous porteurs d'un projet bien identifié.

La prochaine session se déroulera à Morlaix du 1er mars au 24 juin 2010.

Entreprendre autrement en Bretagne : développer une activité relevant de l'économie sociale et solidaire

Cette formation, organisée par la CCI de Morlaix en liaison avec la SCOP kéjal, a plusieurs objectifs :

- Sensibiliser les futurs créateurs et porteurs de projets à la création d'activité dans les champs de l'économie sociale et solidaire (ESS) et le développement durable
- Identifier l'adéquation potentielle personne / projet
- Proposer aux porteurs de projets une méthodologie d'approche de la création d'entreprise, fondée sur les 5 dimensions clés d'un projet d'ESS
- Répondre à toutes les questions que se posent les créateurs au sujet des modalités de création, des valeurs et des spécificités de l'ESS.

D'une durée de 6 jours, la prochaine session de formation se tiendra à Morlaix du 1er mars au 8 mars 2010.

Contacts :

5 jours pour entreprendre : Espace entreprendre - 02 98 62 39 20

For-créa : Nicole Bernard - 02 98 62 39 28

Entreprendre autrement en Bretagne : Nicole Bernard - 02 98 62 39 28

Cette publication trimestrielle, réalisée par la Chambre de Commerce et d'Industrie de Morlaix, s'appuie notamment sur des données fournies par nos partenaires : Chambre de Métiers et de l'Artisanat du Finistère; Chambre d'Agriculture du Finistère; Direction Générale des Impôts; Comité Départemental du Tourisme du Finistère; Pôle Emploi; Direction Départementale du Travail, de l'emploi et de la Formation Professionnelle.



Chambre de Commerce et d'Industrie de Morlaix