



## LE CHIFFRE

**126 317** C'est le nombre d'habitants que compte le Pays de Morlaix. Cette donnée, délivrée début 2009 par l'Insee, se fonde sur les recensements communaux réalisés entre 2004 et 2008 et officialise la population locale au 1<sup>er</sup> janvier 2006. En passant de 121 621 à 126 317 habitants entre 1999 et 2006, la population du Pays a ainsi progressé de près de 4 700 résidents, soit une croissance de près de 4 %. Cette progression est proche de celle constatée dans les pays voisins : Pays de Brest (+10 000 habitants, +3 %), Pays de Cornouaille (+15 300, +5 %), Pays du Trégor-Göelo (+5 300, +5 %). Sur la même période, le Finistère a gagné 31 000 habitants (+4 %) et la Bretagne 188 000 (+6 %).

Comme sur de nombreux territoires, la croissance de la population du Pays de Morlaix s'explique par un solde migratoire\* positif (+0,6%/an) qui compense largement le solde naturel\*\* qui reste déficitaire (-0,1%/an). Localement, les principales progressions concernent les communes de Carantec (+364 habitants, +13 %), Sizun (+279, +15 %), Pleyber Christ (+271, +10 %), Plourin-lès-Morlaix (+264, +6 %), Saint Thégonnec (+256, +11 %) et Plouigneau (+229, +6 %). À l'inverse, Morlaix (-295 habitants, -2 %), Guerlesquin (-190, -12 %) et Plougasnou (-153, -5 %) enregistrent les réductions les plus marquées.

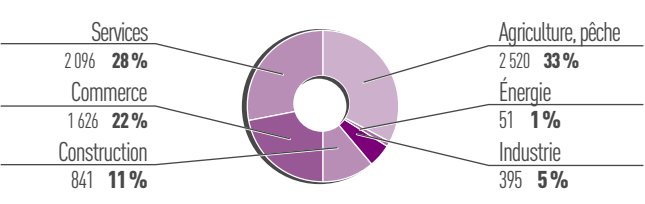
\* solde migratoire = arrivée sur le territoire - départs du territoire  
 \*\* solde naturel = naissances - décès

# ENTREPRISES

## LES GRANDS INDICATEURS

**ENTREPRISES/ÉTABLISSEMENTS EN ACTIVITÉ**  
**7 529** 51 794 EMPLOIS\*

À fin décembre 2008, le Pays de Morlaix comptait 7 529 entreprises/établissements en activité. Cet effectif est stable par rapport à l'an passé (-10 unités, -0,2 %). L'importance des activités de services (près de 30% des structures en activité) est liée au poids du secteur hôtellerie/restauration qui représente, à lui seul, 28 % des entreprises de ce secteur. Il précède les activités de services aux entreprises (activités de conseil, juridique, informatique... 23 % des prestataires), loin devant les services aux personnes (15 %) et les transports (11 %).

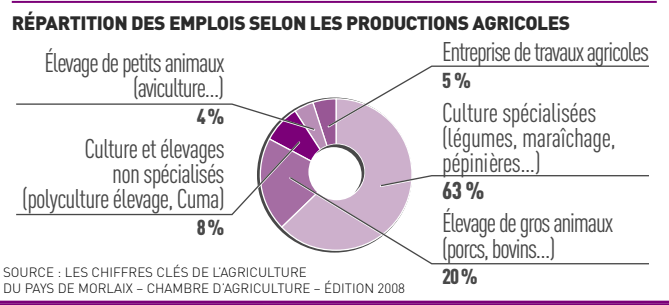


SOURCE : CCI DE MORLAIX, CMA DU FINISTÈRE, CHAMBRE D'AGRICULTURE. REGROUPEMENT D'ACTIVITÉS SUR LA BASE DE LA NOUVELLE NAF MISE EN PLACE EN 2008. DES ÉCARTS PEUVENT EXISTER PAR RAPPORT À NOS PRÉCÉDENTES ÉDITIONS. \* 01/01/07

**5 450 EMPLOIS DANS L'AGRICULTURE\***

Avec 5 450 emplois dans les activités agricoles, le Pays de Morlaix représente 30 % des emplois agricoles finistériens. Ces emplois sont « familiaux » (3 371 actifs - chefs d'exploitation, conjoints...) et salariés\* (2 079 équivalent temps plein). Le nombre d'actifs recule sensiblement mais la baisse des actifs familiaux est partiellement compensée par la progression du nombre de salariés. Selon une étude récente, chaque entreprise agricole finistérienne génère 6 emplois dans la filière agri-alimentaire. Ces emplois sont « directs » (abattage de viande...) ou indirects (services en amont et aval de la filière).

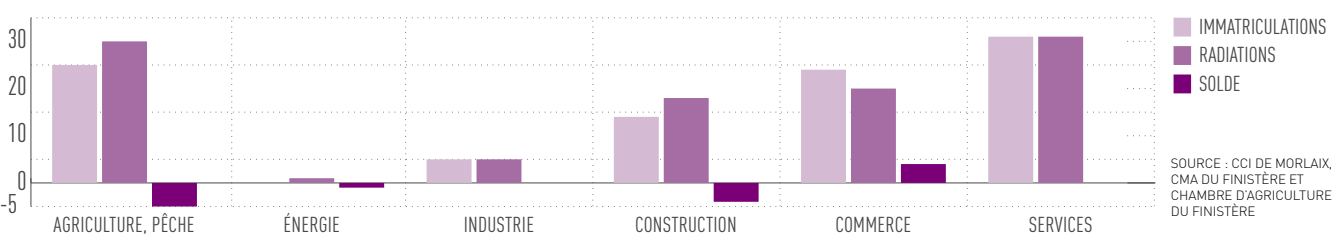
\* salariat en productions agricoles proprement dites (hors paysagistes, conchyliculteurs, forestiers, équitation...)



SOURCE : LES CHIFFRES CLÉS DE L'AGRICULTURE DU PAYS DE MORLAIX - CHAMBRE D'AGRICULTURE - ÉDITION 2008

## IMMATRICULATIONS, RADIATIONS, SOLDES

Après 3 trimestres positifs, l'année 2008 se termine sur un note négative avec, au 4<sup>e</sup> trimestre, un solde démographique déficitaire de 6 entreprises/établissements. Cette tendance s'explique par les difficultés rencontrées par le secteur agricole (-5) et les activités de la construction (-4).



SOURCE : CCI DE MORLAIX, CMA DU FINISTÈRE ET CHAMBRE D'AGRICULTURE DU FINISTÈRE

# ACTIVITÉ ÉCONOMIQUE

## PÊCHE

113 NAVIRES (15 % DE LA FLOTILLE DÉPARTEMENTALE), 306 MARINS PÊCHEURS (10 % DES MARINS PÊCHEURS DU DÉPARTEMENT).\*

### CRIÉE DE ROSCOFF

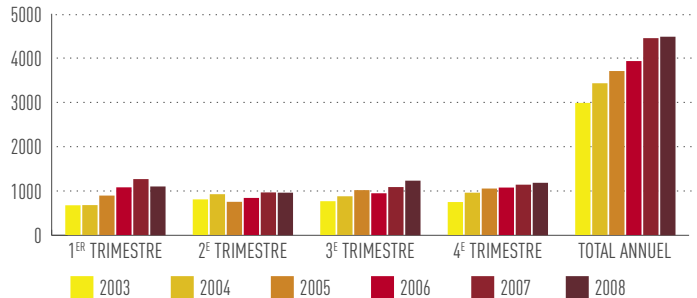
**+4%**  
AU 4<sup>E</sup> TRIM.

**+1%**  
EN 2008



Au 4<sup>e</sup> trimestre, avec 1 185 T vendues (1 136 en 2007), l'activité de la criée de Roscoff affiche une progression de 4 %. La valeur des tonnages débarqués (3 677 k€) reste néanmoins inférieure de 4,5 % à celle de l'an passé. Il en est de même pour le prix moyen (3,10 €/kg, - 8,5 %). En dépit d'un contexte parfois difficile (conditions météo défavorables, crise du gazole, perte d'un chalutier...), 2008 s'achève sur une nouvelle croissance des tonnages : 4 482 T contre 4 443 T en 2007 (soit + 1 %). La valeur totale des apports (16 716 k€, - 2,3 %) et le prix moyen (3,73 €/kg, - 3,1 %) affichent, pour leur part, une légère baisse.

### TONNAGES VENDUS À LA CRIÉE DE ROSCOFF PAR TRIMESTRE DEPUIS 2003



SOURCE : CCI MORLAIX. \* SOURCE : DDAM AU 31/12/2008.

## AGRICULTURE

2246 EXPLOITATIONS AGRICOLES, 84 000 HA DE SURFACE AGRICOLE UTILISÉE (SAU), 21 % DE LA SAU FINISTÉRIENNE

### NOUVEAUX JEUNES AGRICULTEURS

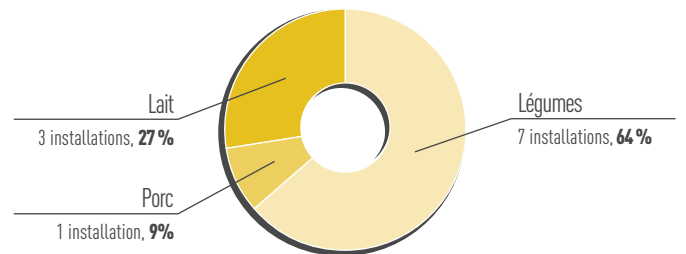
**+11**



Avec 11 nouveaux jeunes agriculteurs installés au cours du 4<sup>e</sup> trimestre, le Pays de Morlaix termine l'année 2008 sur une bonne dynamique. La production légumière reste, ce trimestre encore, majoritaire avec 7 installations.

Au cours de l'année, sur le Pays, 34 jeunes agriculteurs ont été aidés. Ce niveau d'installation est inférieur à celui observé en 2007 (43). Morlaix Communauté, avec 14 nouveaux jeunes agriculteurs, représente plus de 40 % du total et précède la CC de la Baie du Kernic (9 installations) et les CC du Pays Léonard et du Pays de Landivisiau (7 chacune).

### PRODUCTION DES EXPLOITATIONS INSTALLÉES AU COURS DU 4<sup>E</sup> TRIMESTRE



SOURCE : ADASEA DU FINISTÈRE

## INDUSTRIE

395 ENTREPRISES EN ACTIVITÉ \*, 6 979 EMPLOIS SALARIÉS \*\* (\* AU 31/12/2008, \*\* AU 01/01/07)

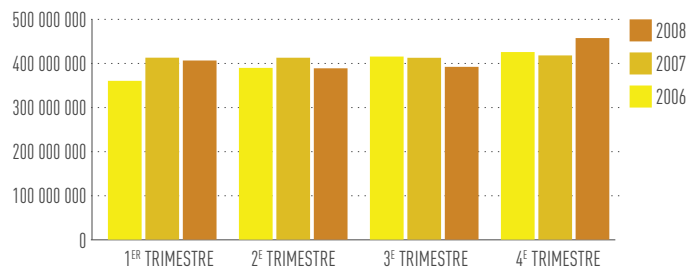
### CHIFFRE D'AFFAIRES DE L'INDUSTRIE

**+9%**



Dopé par l'activité des secteurs « agricoles et alimentaires » (+ 11 %) et « Biens d'équipement » (+ 15 %), le chiffre d'affaires des entreprises industrielles\* du Pays de Morlaix a fortement progressé au cours du 4<sup>e</sup> trimestre (+ 9 % / 2007). 2008, qui se termine sur une note positive, présente toutefois un bilan en demi-teinte avec une réduction globale du chiffre d'affaires (- 1 % contre + 4 % pour le département). Les bons résultats dégagés par les industries des « biens d'équipement » (+ 7 %) et des « biens intermédiaires » (+ 12 %) n'ont pu pallier aux difficultés de la filière « agricole et alimentaire » (- 5 %).

### CHIFFRE D'AFFAIRES DES ENTREPRISES INDUSTRIELLES\* DU PAYS DE MORLAIX PAR TRIMESTRE (EN €)



\* ENTREPRISES SOUMISES AU RÉGIME DU RÉEL NORMAL HORS ENTREPRISES QUI DÉPENDENT DE LA DIRECTION DES GRANDES ENTREPRISES. SOURCE : DIRECTION GÉNÉRALE DES IMPÔTS

## CONSTRUCTION

841 ENTREPRISES EN ACTIVITÉ\*, 3 170 EMPLOIS SALARIÉS\*\* (\* AU 31/12/2008, \*\* AU 01/01/07)

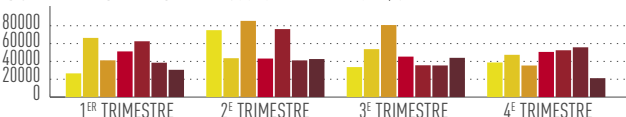
### LOCAUX AUTORISÉS

**-62%**

La faiblesse des autorisations de locaux professionnels agricoles (1347 m<sup>2</sup> contre 31 836 m<sup>2</sup> en 2007) explique, à elle seule, le net recul observé sur l'ensemble du Pays au 4<sup>e</sup> trimestre (- 62 %). Sur l'année 2008, la réduction globale des autorisations (138 500 m<sup>2</sup>, - 19 %) est liée à celle du secteur agricole (- 56 %). Les secteurs industrie (+ 61 %) et services (+ 40 %) sont, par contre, restés très dynamiques.

### SURFACES DE LOCAUX PROFESSIONNELS AUTORISÉS PAR TRIMESTRE SUR LE PAYS DE MORLAIX

SOURCE : DRE BRETAGNE / SITADEL



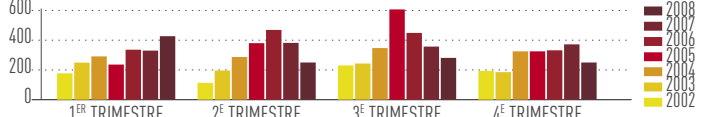
### LOGEMENTS AUTORISÉS

**-33%**

La baisse du niveau d'autorisation, observée aux 2<sup>e</sup> et 3<sup>e</sup> trimestres, se confirme au 4<sup>e</sup> avec 250 logements autorisés sur le Pays de Morlaix (- 33 % / T4 2007). 1 208 logements ont été autorisés sur le Pays au cours de l'année 2008 contre 1 441 en 2007 (- 16 %). Le nombre de logements commencés s'est maintenu à son niveau de l'an passé (1 067 logements).

### NOMBRE DE LOGEMENTS AUTORISÉS PAR TRIMESTRE SUR LE PAYS DE MORLAIX

SOURCE : DRE BRETAGNE / SITADEL



# TRANSPORT MARITIME

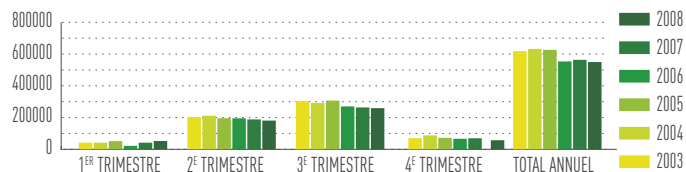
549 861 PASSAGERS, 498 482 T DE FRET, 1 884 36 VÉHICULES, 483 FERRIES, 97 CARGOS EN 2008

## PASSAGERS



Avec 22 ferries de moins que l'an passé, le trafic du 4<sup>e</sup> trimestre sur le port de Roscoff-Bloscon marque logiquement un coup d'arrêt : 57 190 passagers contre 69 483 en 2007 (-18%). En 2008, près de 550 000 passagers ont transité par Roscoff. Ce bilan place le trafic à un niveau très proche de celui de 2007 (563 500 passagers).

### NOMBRE DE PASSAGERS PAR TRIMESTRE AU PORT DE ROSCOFF-BLOSCON DEPUIS 2003



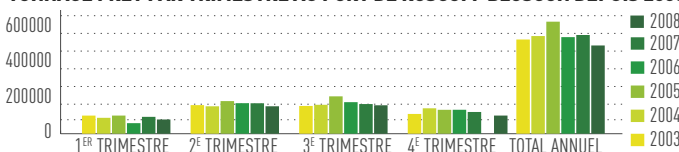
SOURCE : C.C.I. MORLAIX

## FRET



Avec 102 515 T de fret au 4<sup>e</sup> trimestre, le trafic du port de Roscoff-Bloscon enregistre une baisse de 17% (122 780 T en 2007). Le fret ferries (72 225 T, -29%) est orienté à la baisse à l'inverse du fret cargo (30 290 T, +45%). L'année 2008 s'achève sur un recul significatif du trafic avec 498 482 T contre 557 661 l'an passé (-11%). Le fret ferries (422 735 T, 85% du total) recule de 12% en raison notamment de la réduction du nombre de touchées de ferries (483 en 2008, 495 en 2007). Le trafic cargo (75 747 T) se maintient à son niveau de 2007 grâce à la progression du trafic d'amendements marins (42 008 T, +3%).

### TONNAGE FRET PAR TRIMESTRE AU PORT DE ROSCOFF BLOSCON DEPUIS 2003



SOURCE : C.C.I. MORLAIX

# COMMERCE DE DÉTAIL

1 793 COMMERCES DE DÉTAIL EN ACTIVITÉ, 202 500 M<sup>2</sup> COMMERCIAUX (AU 31/12/2008)

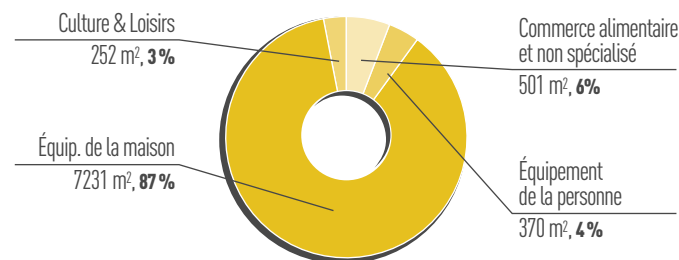
## SURFACES COMMERCIALES AUTORISÉES

**8 354 M<sup>2</sup>**

Au terme d'un 4<sup>e</sup> trimestre sans demande de création ou d'extension de locaux commerciaux devant la Commission départementale d'Équipement Commercial, le bilan pour l'année 2008 s'établit à 8 354 m<sup>2</sup> accordés dont 7 200 m<sup>2</sup> pour le seul secteur « Équipement de la maison ».

Avec 1 793 commerces en activité à fin 2008, l'offre commerciale du Pays de Morlaix est restée stable sur l'année écoulée (1 804 commerces à fin 2007). À retenir toutefois, la réduction du nombre de cafés-restaurants (-11) et des garages (-4). À l'inverse, l'offre de services marchands divers (agence de voyage, agence immobilière...) s'est accrue (+6), de même que le nombre de pharmacie (+3).

### RÉPARTITION PAR SECTEURS D'ACTIVITÉ DES SURFACES COMMERCIALES AUTORISÉES PAR LA CDEC SUR LE PAYS DE MORLAIX EN 2008



# TOURISME

63 776 LITS TOURISTIQUES, 14,5 % DE LA CAPACITÉ DÉPARTEMENTALE. (SOURCE : C.D.T. FINISTÈRE - 2008)

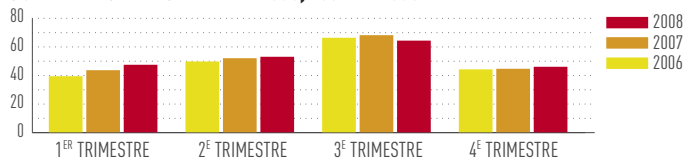
## TAUX OCCUPATION\* DANS L'HOTELLERIE CLASSÉE

**46%**

Au 4<sup>e</sup> trimestre, dans un contexte départemental orienté à la baisse (-2,4 pt), le taux d'occupation de l'hôtellerie classée du Pays de Morlaix (45,9%) est resté stable par rapport à 2007 (45,6%). Le nombre de nuitées\*\* enregistré, par contre, une forte baisse (-8,3% contre -4,4% sur le Finistère) en raison, notamment de la baisse de fréquentation de la clientèle étrangère (-36% sur le trimestre).

À fin 2008, l'hôtellerie classée du pays de Morlaix est constituée de 43 hôtels pour une capacité de 2090 chambres (17% du total finistérien). La communauté de communes du Pays Léonard représente, à elle seule, 47% de lits touristiques de l'hôtellerie classée du Pays (17 hôtels, 984 lits). Sur ce territoire, Roscoff concentre la majorité des équipements : 14 hôtels classés, 886 lits.

### TAUX MOYEN TRIMESTRIEL D'OCCUPATION DANS L'HOTELLERIE CLASSÉE SUR LE PAYS DE MORLAIX EN 2006, 2007 ET 2008

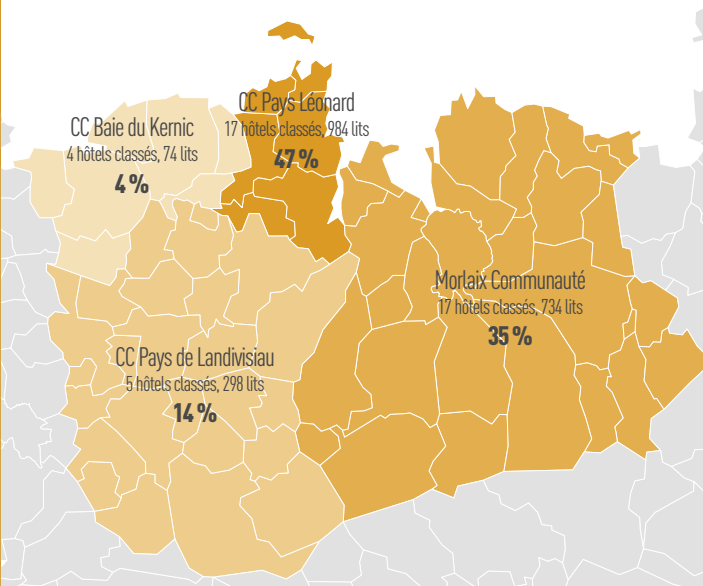


\* TAUX D'OCCUPATION = NOMBRE DE CHAMBRES OCCUPÉES / CHAMBRES EFFECTIVEMENT DISPONIBLES.

\*\* NUITÉES = NOMBRE DE PERSONNES ARRIVÉES / \* PAR LE NOMBRE DE NUITS PASSÉES DANS LE TRIM.

SOURCE : DIRECTION DU TOURISME / INSEE BRETAGNE / MORGOAT : MODULE HÔTELLERIE / 2006 - 2007 / PAYS DE MORLAIX

## OFFRE HOTELLIÈRE



SOURCE DES DONNÉES : CDT DU FINISTÈRE, CARTOGRAPHIE : CCI MORLAIX - PÔLE ÉTUDES - 2009

# EMPLOI / FORMATION

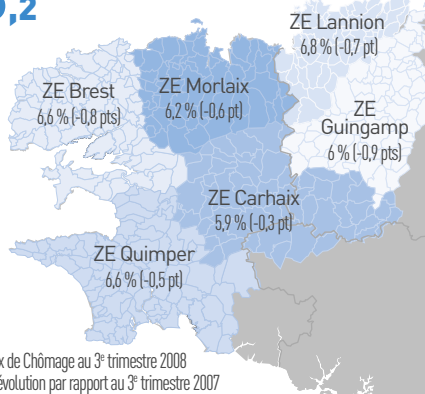
## EMPLOI

### TAUX DE CHÔMAGE\* **6,2%**

Avec un taux de chômage de 6,2% à fin septembre 2008, l'évolution constatée à l'échelle du Pays de Morlaix (-0,6 point / septembre 2007) s'inscrit dans les tendances locales (-0,3 pt pour la zone de Carhaix à -0,9 pt pour celle de Guingamp), départementales et régionales (-0,6 pt).

\* Le taux de chômage présenté ici est celui utilisé par le BIT.

**FINISTÈRE :** 6,5 % (-0,6 PTS)  
**BRETAGNE :** 6 % (-0,6 PTS)  
**FRANCE :** 7,3 % (-0,6 PTS)



Taux de Chômage au 3<sup>e</sup> trimestre 2008 et évolution par rapport au 3<sup>e</sup> trimestre 2007  
 SOURCE : INSEE

### NOMBRE DE DEMANDEURS D'EMPLOI **+3%**

Les dernières statistiques confirment la hausse du nombre de demandeurs d'emplois sur le Pays de Morlaix. À fin 2008, 3582 demandeurs d'emploi sont recensés soit 106 de plus qu'en 2007 (+3%). Cette hausse est inférieure à celle observée sur les Pays de Brest (+11%) et de Cornouaille (+12,3%). Localement, cette progression touche en particulier les demandeurs de moins de 25 ans (+13,4%).

SOURCE : DDEFP / POLE EMPLOI	FIN DÉCEMBRE 2008		ÉVOLUTION EN % / DÉCEMBRE 2007
	NOMBRE	PART EN %	
<b>TOTAL CATÉGORIE 1*</b>	<b>3 582</b>	<b>100,0 %</b>	<b>+ 3 %</b>
DONT JEUNES < 25 ANS	726	20,3 %	+ 13,4 %
DONT FEMMES	1 760	49,1 %	- 3,4 %
DONT CLD** > 1 AN	666	18,6 %	- 29,8 %
DONT CLD > 2 ANS	366	10,2 %	- 10,1 %
DONT DE > 50 ANS	533	14,9 %	+ 3,1 %

\* CATÉGORIE 1 : PERSONNES IMMÉDIATEMENT DISPONIBLES, À LA RECHERCHE D'UN EMPLOI SOUS CONTRAT À DURÉE INDÉTERMINÉE (C.D.I.), À TEMPS PLEIN. \*\* C.L.D. : CHÔMEURS DE LONGUE DURÉE.

### OFFRES ENREGISTRÉES **+0,5%**

À fin 2008, le nombre d'offres d'emploi proposé par le Pôle emploi est relativement stable par rapport à l'an passé (5673 offres, +0,5%).

Le principal fait marquant est le recul des offres de longue durée (CDI et CDD de 6 mois et plus) qui représentent 30,5% des offres contre 32,5% en 2007. Cette tendance affecte plus particulièrement les CDI (21,5% des offres, -2,5 pts).

SOURCE : DDEFP / POLE EMPLOI	FIN DÉCEMBRE 2008		ÉVOLUTION / DÉCEMBRE 2007
	NOMBRE	PART EN %	
<b>TOTAL</b>	<b>5 673</b>	<b>100 %</b>	<b>+ 0,5 %</b>
C.D.I. OU C.D.D. > 6 MOIS	1 730	30,5 %	- 2 PT
C.D.I.	1 220	21,5 %	- 2,5 PT

## CONTRAT DE TRANSITION PROFESSIONNELLE

Depuis sa création en Avril 2006, 625 demandeurs d'emploi ont été pris en charge par la cellule chargée de la mise en œuvre du CTP sur le bassin de Morlaix. Ce dispositif, expérimenté sur 7 sites, vient d'être reconduit au moins jusqu'à la fin 2009 et est en passe d'être déployé sur 18 nouveaux bassins.

Ouverts aux licenciés économiques des entreprises de moins de 1000 salariés et/ou des entreprises en redressement ou liquidation judiciaire, l'adhésion des licenciés économiques au dispositif leur permet de percevoir, durant un an, 80% de leur salaire brut antérieur. Durant leur parcours, ils bénéficient d'un statut de stagiaires

de la formation professionnelle et peuvent combiner, avec leur recherche d'emploi, des phases de formations et des périodes de travail dans des entreprises privées ou des organismes publics.

Parmi les 625 personnes suivies par l'équipe morlaisienne constituée actuellement de 10 personnes (dont 8 référents-emploi issus du pôle emploi et 1 psychologue du travail de l'AFPA), 284 sont sorties du dispositif pour un retour durable vers l'emploi. Parmi elles, 189 ont trouvé un CDI, 27 se sont lancées dans la création ou la reprise d'une entreprise. À fin janvier 2009, 194 personnes étaient engagées dans le dispositif.

**CONTACT :** TRANSITIO CTP - 02 98 62 21 71

### PARTENAIRES

Ce tableau de bord trimestriel est réalisé par la Chambre de Commerce et d'Industrie de Morlaix en partenariat avec : le Pays de Morlaix ; Morlaix Communauté ; la Communauté de Communes du Pays de Landivisiau ; la Communauté de Communes du Pays Léonard ; la Communauté de Communes de la Baie du Kernic ; l'Agence de Développement du Léon ; la Chambre de Métiers et de l'Artisanat de la Finistère ; la Chambre d'Agriculture de la Finistère ; l'Agence Nationale pour l'Emploi (Agence de Morlaix) ; la Direction Départementale du Travail, de l'Emploi et de la Formation Professionnelle de la Finistère et la Direction Générale des Impôts de la Finistère. — Conception graphique : norwestdesign.com.



## EN BREF

### FINISTÈRE ANGELS : CAPITAL-RISQUE À LA FINISTÉRIENNE

Progression du nombre d'adhérents et des demandes de financement... après un an d'activité, Finistère angels présente un bilan positif.

#### 31 membres à fin 2008

Créée en décembre 2007 à l'initiative de 13 membres fondateurs (chefs d'entreprises en activité ou retraité, cadres dirigeants, experts...), l'association Finistère angels en compte aujourd'hui 31 vises les 50 pour la fin 2009. Portée par CCI 29 (regroupement des 3 CCI du Finistère) et le réseau France angels, l'association a pour buts de participer à la structuration du tissu économique local et de favoriser l'investissement dans les entreprises innovantes à fort potentiel. Les adhérents, qui investissent à titre personnel dans ces entreprises, sont eux-mêmes entrepreneurs ou managers accomplis. Ils mettent gratuitement à disposition de ces jeunes créateurs ou repreneurs d'entreprise leurs compétences, leur expérience, leurs réseaux relationnels et une partie de leur temps. Ils participent à la phase d'amorçage des entreprises et se distinguent des acteurs traditionnels du capital-risque par la rapidité des prises de décision après l'examen des dossiers des candidats. Pour limiter les risques liés au financement de la phase d'amorçage, ils investissent généralement entre 5000 et 300000 euros maximum. Ils privilégient les secteurs qu'ils connaissent bien et recherchent des projets dans un environnement proche. Finistère angels a également développé des relations étroites avec les incubateurs de la région : Emergys, basé au technopôle Brest Iroise et Produit en Bretagne installé à l'ESC Bretagne Brest.

#### 550 000 € pour Hémarina

Au cours de l'année 2008, Finistère Angels a reçu, via les conseillers d'entreprises des 3 CCI finistériennes, **42 dossiers de demande de financement**. Parmi ceux-ci, **15 dossiers ont été examinés et un seul a obtenu un financement**. Il s'agit de celui de la société Hémarina. Finistère angels a apporté 550 000 euros en augmentation de capital à cette jeune entreprise morlaisienne spécialisée dans les biotechnologies marines.

#### CONTACT :

**CCI de Morlaix**

Josiane Marzin : 02 98 62 39 39