

PAYS DE MORLAIX TABLEAU DE BORD

N°7 1^{ER} TRIMESTRE 2008



LE CHIFFRE

34 68 recrutements sont envisagés, en 2008, par les chefs d'entreprises* du Pays de Morlaix questionnés lors de la traditionnelle enquête « Besoins en main d'œuvre »**. La progression des intentions d'embauche enregistrée sur le pays (+ 3 %) contraste avec les tendances observées sur les pays voisins (Brest : - 17,9 % ; Quimper : - 0,6 %) ainsi que celles enregistrées à l'échelle départementale (- 8,1 %) et régionale (- 0,6 %). Localement, la principale évolution concerne les **ouvriers des industries agroalimentaires (1 200 projets pour 932 en 2007, soit une croissance de 28,7 %)**. Ces métiers, premier poste de recrutement des entreprises locales, concentrent 35 % des projets

de recrutement. Pour le Pays de Morlaix, d'autres faits marquants sont mis en évidence par cette enquête. **La part des recrutements jugés difficiles se réduit nettement (34,3 % contre 50,4 % l'an passé). Le poids des recrutements saisonniers est également orienté à la baisse avec 56,4 % des projets contre 63,9 % en 2007.** Le bassin d'emploi de Morlaix reste néanmoins avec ceux de Pont-l'Abbé, de Concarneau et d'Auray, l'un des bassins d'emploi bretons le plus marqué par la saisonnalité de ses recrutements.

* ENTREPRISES COUVERTES PAR L'ASSEDIC
** ÉTUDE ASSEDIC, UNÉDIC, CRÉDOC

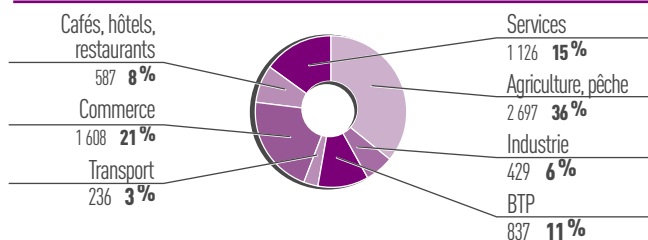
ENTREPRISES

LES GRANDS INDICATEURS

ENTREPRISES/ÉTABLISSEMENTS EN ACTIVITÉ*
7 530

Avec 7 530 entreprises/établissements en activité, le Pays de Morlaix regroupe près de 19 % des entreprises finistériennes (39 940 à fin 2007). Localement, les activités « agriculture, pêche » (36 % contre 24 % en Finistère) sont surreprésentées. Le pays, avec 2 300 exploitations agricoles, regroupe plus du quart des exploitations départementales (8 800).

Les activités de services (15 % sur le pays) sont, par contre, moins présentes que sur le Finistère (23 %).



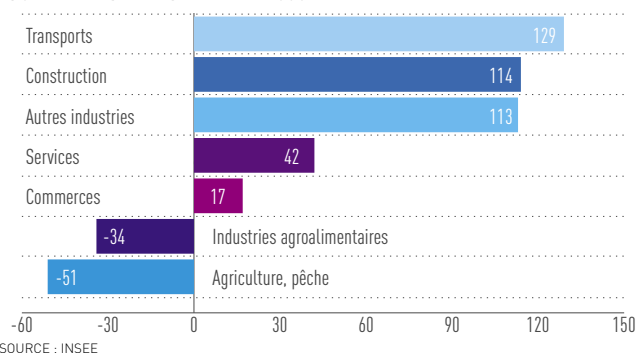
SOURCE : CCI DE MORLAIX, CHAMBRE DE MÉTIERS ET DE L'ARTISANAT DU FINISTÈRE, CHAMBRE D'AGRICULTURE. REGROUPEMENT D'ACTIVITÉS SUR LA BASE DE LA NAF 2008. DES ÉCARTS PEUVENT EXISTER PAR RAPPORT À NOS PRÉCÉDENTES ÉDITIONS.

EMPLOIS SALARIÉS +330

Dopés par les activités de transports (+ 129 salariés), de la construction (+ 114) et de l'industrie - hors agroalimentaire (+ 113), les effectifs salariés du Pays de Morlaix ont progressé de 330 unités au cours de l'année 2006 (+ 0,7 %). Cette évolution s'inscrit dans les tendances des pays voisins : Brest (+ 1 250 salariés, + 0,9 %), Quimper (+ 762, + 0,8 %).

Les services (24 800 salariés, 56 % du total) restent le 1^{er} employeur du pays en raison notamment de l'importance de activités « Éducation, Santé, Action sociale » (9 500 emplois, 21 % du total).

ÉVOLUTION DE L'EMPLOI SALARIÉ PAR SECTEURS SUR LE PAYS DE MORLAIX EN 2006

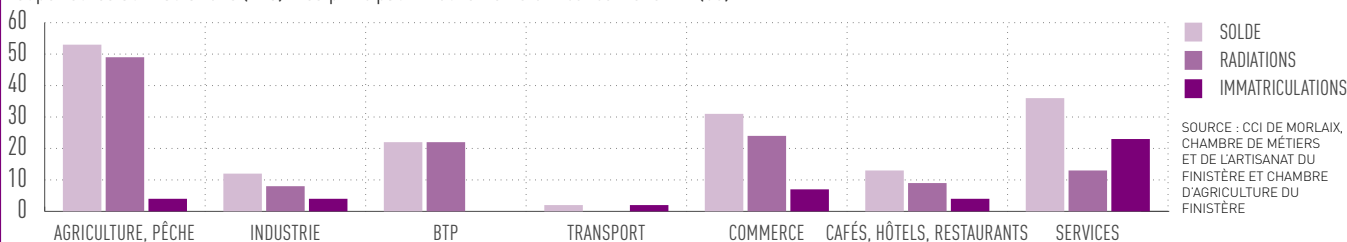


SOURCE : INSEE

IMMATRICULATIONS, RADIATIONS, SOLDES

L'année 2008 s'engage, sur le Pays de Morlaix, dans la lignée des précédentes, avec un niveau élevé d'immatriculations (169). Ces dernières restent largement supérieures aux radiations (125). Les principaux mouvements ont concerné le

secteur Agriculture-pêche (53 immatriculations, 49 radiations). À noter également, la dynamique des secteurs Commerce (31 immatriculations) et Services (36).



SOURCE : CCI DE MORLAIX, CHAMBRE DE MÉTIERS ET DE L'ARTISANAT DU FINISTÈRE ET CHAMBRE D'AGRICULTURE DU FINISTÈRE

ACTIVITÉ ÉCONOMIQUE

PÊCHE

113 NAVIRES (15 % DE LA FLOTILLE DÉPARTEMENTALE), 324 MARINS PÊCHEURS (10 % DES MARINS PÊCHEURS DU DÉPARTEMENT).*

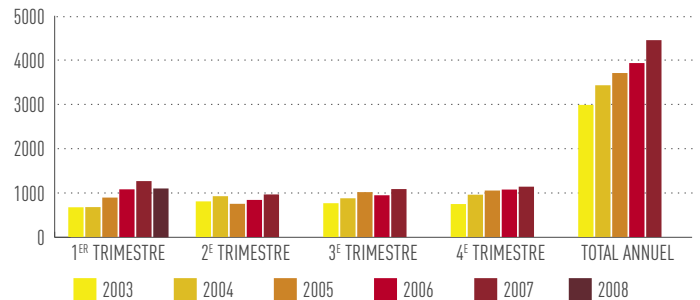
CRIÉE DE ROSCOFF

-13%



À Roscoff, l'année 2008 s'engage par une réduction des apports. 1102 T ont en effet été vendues sous criée au 1^{er} trimestre contre 1262 l'an passé, soit une réduction de 13%. La valeur des tonnages débarqués est également en baisse : 3824 K€ contre 4120 K€ (-8%). Le prix moyen (3,47 €) affiche, pour sa part, une hausse de 5%. Plusieurs éléments de conjoncture expliquent ces résultats : les mauvaises conditions météorologiques, l'arrêt des bateaux lors de la crise du gas-oil, la prolongation de la campagne de sole pour les fileyeurs sur le littoral vendéen et la baisse du tonnage moyen des chalutiers à la semaine (6,1 T en 2008 contre 8,5 T en 2007).

TONNAGES VENDUS À LA CRIÉE DE ROSCOFF PAR TRIMESTRE DEPUIS 2003



* QUARTIER MARITIME DE MORLAIX SOURCE : DDM AU 31/12/2007. SOURCE : CCI MORLAIX

AGRICULTURE

2321 EXPLOITATIONS AGRICOLES, 88 000 HA DE SURFACE AGRICOLE UTILISÉE (SAU), 21 % DE LA SAU FINISTÉRIENNE

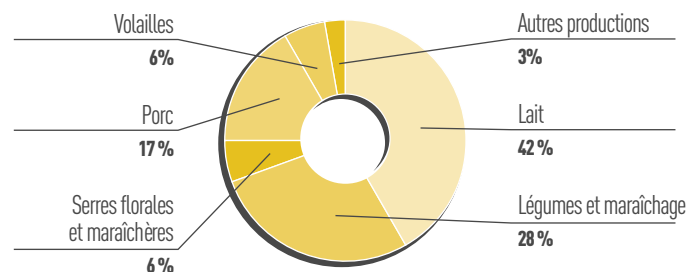
NOUVEAUX JEUNES AGRICULTEURS

+4



Après une fin d'année 2007 très active avec 23 installations, le 1^{er} trimestre 2008 marque une pause avec seulement 4 nouvelles installations (1 en lait, 2 en légumes et 1 en porc). Sur les 12 derniers mois, la production laitière, avec plus de 2 installations sur 5, reste la principale production dans laquelle les jeunes créent leur entreprise. Sur cette même période, le Pays de Morlaix est toujours le territoire du Finistère qui installe le plus de jeunes : 27 % des installations sur 21 % de la surface du département

PRODUCTIONS DES EXPLOITATIONS INSTALLÉES SUR LES 12 DERNIERS MOIS



SOURCE : ADASEA DU FINISTÈRE

INDUSTRIE

425 ENTREPRISES EN ACTIVITÉ *, 6979 EMPLOIS SALARIÉS ** (* AU 31/12/2007, ** AU 01/01/07)

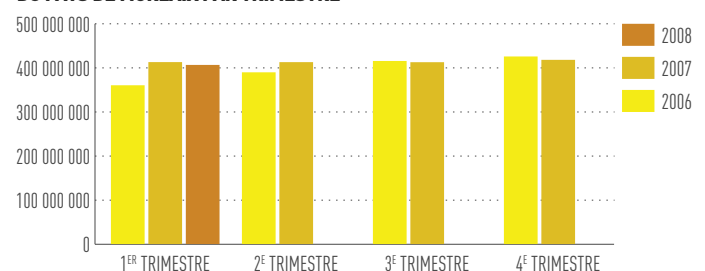
CHIFFRE D'AFFAIRES DE L'INDUSTRIE

-1,6%



Au 1^{er} trimestre 2008, sur le Pays de Morlaix, les activités industrielles*** affichent un chiffre d'affaires en légère baisse par rapport à l'an passé (406 M€, -1,6%). Cette évolution contraste avec celle enregistrée à l'échelle départementale (+7%). Toujours soumise au renchérissement des matières premières, l'industrie agroalimentaire enregistre une réduction sensible de son activité (-6,8%). Belle performance par contre pour l'industrie des biens d'équipement (équipements mécanique, électrique, électronique, etc...) qui enregistre, ce trimestre, une croissance de son chiffre d'affaires de 8,8%.

CHIFFRE D'AFFAIRES DES ENTREPRISES INDUSTRIELLES* DU PAYS DE MORLAIX PAR TRIMESTRE



*** ENTREPRISES SOUMISES AU RÉGIME DU RÉEL NORMAL HORS ENTREPRISES QUI DÉPENDENT DE LA DIRECTION DES GRANDES ENTREPRISES. SOURCE : DIRECTION GÉNÉRALE DES IMPÔTS

CONSTRUCTION

819 ENTREPRISES EN ACTIVITÉ*, 3 170 EMPLOIS SALARIÉS** (* AU 31/12/2007, ** AU 01/01/07)

LOCAUX AUTORISÉS

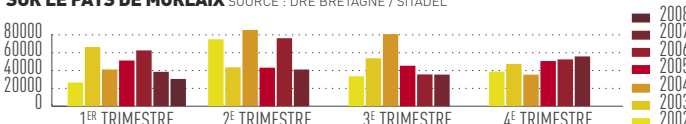
-21%



30585 m² de locaux ont été autorisés sur le Pays de Morlaix lors du 1^{er} trimestre 2008. Ces résultats sont inférieurs à ceux enregistrés l'an passé (38500 m²). L'activité de la construction reste néanmoins importante avec un niveau de mises en chantier (31900 m²) très proche de celui de 2007 (32700 m²). Ce volume d'activité s'explique notamment par l'importance des activités agricoles (18000 m²).

SURFACES DE LOCAUX PROFESSIONNELS AUTORISÉS PAR TRIMESTRE SUR LE PAYS DE MORLAIX

SOURCE : DRE BRETAGNE / SITADEL



LOGEMENTS AUTORISÉS

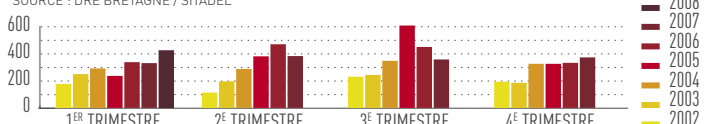
+29%



Dans un contexte départemental (-9%) et régional (-13%) orienté à la baisse, les logements autorisés sur le Pays de Morlaix ont progressé de 29% au 1^{er} trimestre 2008 (427 contre 330 en 2007). Cette croissance s'explique notamment par les autorisations de logements collectifs : 174 en 2008 ; 89 en 2007. Les mises en chantier sont, par contre, en baisse (277, -7%).

NOMBRE DE LOGEMENTS AUTORISÉS PAR TRIMESTRE SUR LE PAYS DE MORLAIX

SOURCE : DRE BRETAGNE / SITADEL



TRANSPORT MARITIME

563 587 PASSAGERS, 557 661 T DE FRET, 189 228 VÉHICULES, 495 FERRIES, 104 CARGOS EN 2007

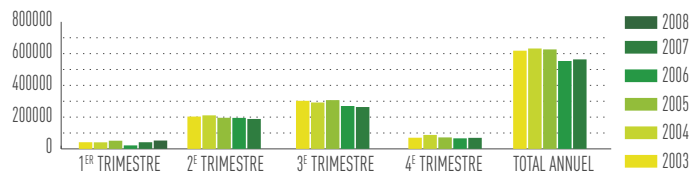
PASSAGERS

+25%



Effet du calendrier, les liaisons entre Roscoff et Cork, assurées par Brittany Ferries, ont repris cette année le 14 mars contre le 30 l'an passé. Au 1^{er} trimestre, 6 rotations ont donc été réalisées (4742 passagers) contre 1 seule en 2007 (935 passagers). Cette progression explique en partie le développement du trafic passagers au cours des 3 premiers mois : 52485 voyageurs contre 41883 en 2006 (+ 25 %). À noter également la belle progression de la liaison Roscoff / Plymouth : 47743 passagers (+ 17 %).

NOMBRE DE PASSAGERS PAR TRIMESTRE AU PORT DE ROSCOFF-BLOSCON DEPUIS 2003



SOURCE : C.C.I. MORLAIX

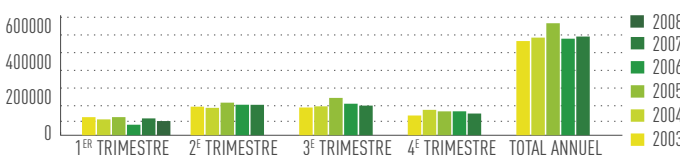
FRET

-16%



En dépit d'un nombre plus important de ferries (85 au 1^{er} trimestre contre 76 en 2007), le trafic fret (80400 T) enregistre une baisse de 16 %. Le trafic ferries (67286 T.) enregistre une réduction de 18 %. Le trafic cargo est orienté à la hausse (+ 1 %) grâce au développement du trafic d'amendements marins : 8419 T. contre 5272 en 2007 (+ 60 %).

TONNAGE FRET PAR TRIMESTRE AU PORT DE ROSCOFF BLOSCON DEPUIS 2003



SOURCE : C.C.I. MORLAIX

COMMERCE DE DÉTAIL

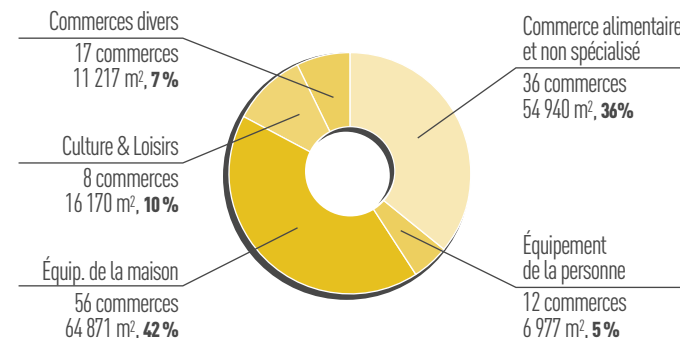
1804 COMMERCES DE DÉTAIL EN ACTIVITÉ, 200 800 M² COMMERCIAUX (AU 31/12/2007)

SURFACES COMMERCIALES AUTORISÉES

1 371 M²

Au 1^{er} trimestre, sur le Pays de Morlaix, 3 dossiers de création représentant 1371 m² commerciaux ont été autorisés par la Commission Départementale d'Équipement Commercial (CDEC) : Literie Confort (410 m²) et Salon Confort (410 m²) à Saint Martin des Champs et Landi Cuisines - Landi Chambres (551 m²) à Landivisiau. Une autorisation de création d'un hôtel-restaurant de 56 chambres sur Plouescat a également été délivrée. Début 2008, sur le Pays de Morlaix, la grande distribution (établissements commerciaux de 300 m² et plus) représente 129 commerces et 154000 m² commerciaux. À l'échelle finistérienne, on dénombre 928 commerces pour 1077500 m².

RÉPARTITION DE LA SURFACE COMMERCIALE DES ÉTABLISSEMENTS DE 300 M² ET PLUS PAR SECTEURS D'ACTIVITÉ AU 1^{ER} JANVIER 2008



TOURISME

61 741 LITS TOURISTIQUES, 14,5 % DE LA CAPACITÉ DÉPARTEMENTALE. (SOURCE : C.D.T. FINISTÈRE - 2007)

TAUX OCCUPATION DANS L'HOTELLERIE CLASSÉE

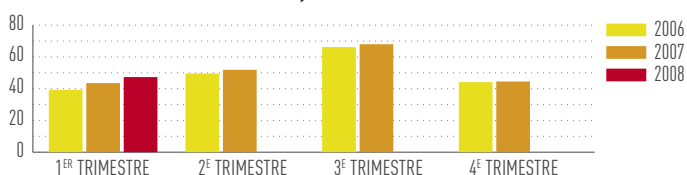
47%



Sur le 1^{er} trimestre 2008, le taux moyen d'occupation dans l'hôtellerie classée sur le Pays de Morlaix s'élève à 47 %. Il affiche une croissance de 3,7 points par rapport à 2007 (contre + 0,1 point en Finistère).

Le bilan de fréquentation des équipements touristiques du Pays pour l'année 2007 (cf. tableau ci-contre) présente quelques belles progressions : Château de Kerjean (de 34350 visiteurs à 44627), Musée du Loup (de 11507 à 14339). Malgré des conditions météo parfois peu favorables, certains sites « ouverts » ont reçu plus de public : Jardin exotique de Roscoff (+ 8500), Cairn de Barnenez (+ 2600). Pour sa 1^{ère} véritable saison, le château du Taureau a accueilli près de 10000 visiteurs supplémentaires.

TAUX MOYEN TRIMESTRIEL D'OCCUPATION DANS L'HOTELLERIE CLASSÉE SUR LE PAYS DE MORLAIX EN 2006, 2007 ET 2008



* JANVIER, FÉVRIER. SOURCE : DIRECTION DU TOURISME / INSEE BRETAGNE / MORGOAT : MODULE HÔTELLERIE / 2006 - 2007 / PAYS DE MORLAIX / C.C.I. DE MORLAIX

FRÉQUENTATION

FRÉQUENTATION DE QUELQUES ÉQUIPEMENTS TOURISTIQUES SUR LE PAYS DE MORLAIX EN 2005, 2006 ET 2007

	2005	2006	2007
Château de Kerjean (St Vougay)	31 517	34 358	44 627
Jardin exotique (Roscoff)	28 996	27 773	36 271
Cairn de Barnenez (Plouézoc'h)	25 745	29 888	32 497
Château du Taureau (Baie de Morlaix)	/	18 813	28 096
Jardin Georges Delaselle (Ile de Batz)	29 366	29 956	27 470
Musée de Morlaix (Morlaix)	22 303	17 386	19 203
Ecomusée de la métairie (Plouigneau)	13 824	15 138	15 935
Maison de la rivière / Maison du lac (Sizun)	17 305	17 784	15 316
Musée du loup (Le Cloître Saint Thégonnec)	11 237	11 507	14 339
Phare (Ile de Batz)	14 192	13 231	13 213
Ecomusée des Monts d'Arrée (Communa)	15 673	14 053	13 200
Maison des dunes (Tréfléz)	8 145	6 000	6 182
Crée de Roscoff (Roscoff)	5 227	7 047	6 132

SOURCE : CDT DU FINISTÈRE, CCI MORLAIX, MAISON DES DUNES.

EMPLOI / FORMATION

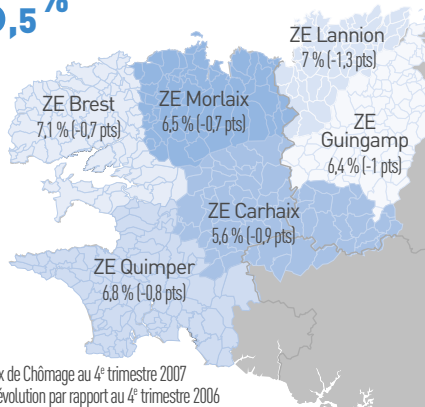
EMPLOI

TAUX DE CHÔMAGE* 6,5%

Avec 6,5 %, le taux de chômage * enregistré sur la zone d'emploi de Morlaix à fin décembre 2007, affiche son plus bas niveau depuis la mi-2003. L'évolution locale sur 1 an (-0,7 pt) est conforme à celle constatée dans les zones d'emploi voisines (Brest : -0,7 pt ; Quimper : -0,8 pt) et plus largement sur le Finistère (-0,7 pt) et en Bretagne (-0,8 pt).

* Le taux de chômage présenté ici est celui utilisé par le BIT.

FINISTÈRE : 6,9 % (-0,7 PTS)
BRETAGNE : 6,3 % (-0,8 PTS)
FRANCE : 7,5 % (-0,9 PTS)



Taux de Chômage au 4^e trimestre 2007 et évolution par rapport au 4^e trimestre 2006
 SOURCE : INSEE

NOMBRE DE DEMANDEURS D'EMPLOI -3,7%

À fin mars 2008, 3521 demandeurs d'emploi de catégorie 1 sont recensés sur le Pays de Morlaix. Ils sont 137 de moins que l'an passé (-3,7%). Si cette réduction est sensible sur l'ensemble des catégories analysées, elle profite particulièrement aux demandeurs d'emploi de longue durée dont le nombre passe de 1050 à 921 (-12,3%).

* CATÉGORIE 1 : PERSONNES IMMÉDIATEMENT DISPONIBLES, À LA RECHERCHE D'UN EMPLOI SOUS CONTRAT À DURÉE INDÉTERMINÉE (C.D.I.), À TEMPS PLEIN. ** C.L.D. : CHÔMEURS DE LONGUE DURÉE.

SOURCE : DDTEFP / ANPE	FIN MARS 2008		ÉVOLUTION EN % / MARS 2007
	NOMBRE	PART EN %	
TOTAL CATÉGORIE 1*	3521	100,0 %	-3,7 %
DONT JEUNES < 26 ANS	516	14,7 %	-11,9 %
DONT FEMMES	1799	51,1 %	-4,0 %
DONT CLD** > 1 AN	921	26,2 %	-12,3 %
DONT CLD > 2 ANS	404	11,5 %	-15,8 %
DONT DE > 50 ANS	584	16,6 %	-1,8 %

OFFRES ENREGISTRÉES

-4,1%

À la fin du 1^{er} trimestre, 1509 offres d'emploi sont proposées par l'ANPE. Cette offre s'est légèrement réduite (-4,1%) par rapport à l'an passé. La part des offres de longue durée (CDI ou CDD de plus de 6 mois) semble toutefois légèrement se renforcer sur le territoire. Ces dernières représentent, en effet, avec 505 offres, 33,5% du total (+0,6 point / 2007). Cette tendance est confirmée pour les CDI : 352 offres, 23,3% du total, +0,8 point sur un an.

SOURCE : DDTEFP / ANPE	FIN MARS 2008		ÉVOLUTION EN % / MARS 2007
	NOMBRE	PART EN %	
TOTAL	1509	100 %	-4,1 %
C.D.I. OU C.D.D. > 6 MOIS	505	33,5 %	+0,6 PT
C.D.I.	352	23,3 %	+0,8 PT

BILAN DU CARREFOUR DES MÉTIERS

UNE VINGTAINÉ DE POSTES POURVUS GRÂCE AU CARREFOUR

Le 11 avril 2008 s'est tenu le 2^e Carrefour des Métiers et de l'emploi du Pays de Morlaix. Le succès et l'intérêt de la première édition se sont confirmés. Près de 2000 visiteurs se sont pressés auprès des 117 structures présentes à Langolvas.

Le Carrefour a, une nouvelle fois, permis la rencontre en direct entre les actifs en recherche de solutions professionnelles et les professionnels de l'emploi, au premier rang desquels les entreprises en recherche de compétences à court et à moyen terme (54 employeurs avaient fait le déplacement). Certains visiteurs y ont trouvé un emploi le jour même ou dans les jours qui ont suivi (une

vingtaine de postes sont recensés à ce jour principalement dans les secteurs santé, transport et industries agroalimentaires), d'autres un apprentissage ou bien une formation, sans parler de très nombreuses informations dispensées par les quelques 250 professionnels présents.

Des opérations originales ont même eu lieu le jour du Carrefour : le Centre de Perharidy a trouvé une aide-soignante grâce à un appel micro, des contacts ont été pris entre des demandeurs d'emploi et des coiffeurs pour un relooking...

D'ores et déjà, les acteurs emploi du territoire réfléchissent à la troisième édition qui pourrait avoir lieu en février 2009. Affaire à suivre...

EN BREF

GROUPEMENTS D'EMPLOYEURS

Travaux saisonniers, temps partiels subis... certains emplois proposés sur le Pays de Morlaix ne garantissent pas une situation stable et une insertion durable aux salariés. Pour concilier besoin de flexibilité des entreprises et sécurité de l'emploi des salariés, les groupements d'employeurs (GE) s'imposent peu à peu dans le paysage économique local. En adhérant à un GE, des entreprises se partagent le temps de travail d'un ou plusieurs salariés tout en procurant à ces derniers des emplois à temps complet ou à temps partiel choisi, principalement en CDI.

DES EXPÉRIENCES RÉUSSIES

Plusieurs GE existent déjà sur le Pays de Morlaix. Créé en 1998, le **Groupe d'Employeur d'Iroise** (ex Labour Kenta, premier GE créé dans le Finistère hors secteur agricole), basé à Landivisiau, regroupe 17 entreprises et emploie près de 50 salariés. Spécialisé, à l'origine, dans l'industrie agroalimentaire, le groupement a entamé une diversification vers de nouvelles activités (Contact : GE d'Iroise - 02 98 68 23 23). Tilde est, pour sa part, un groupement essentiellement destiné aux travailleurs handicapés. Il intervient dans le domaine de l'horticulture et du maraîchage (Contact : Tilde - 02 98 78 44 81). Son ouverture à de nouveaux secteurs est initiée. De nombreux GE existent également dans le monde agricole.

DES PROJETS AMBITIEUX

Sous l'impulsion de la maison de retraite Sainte Bernadette (M. Raoult, St Thégonnec) et de l'Agef (Mme Hemery, Brest), 8 structures nord-finistériennes spécialisées dans l'accueil, les soins ou les services à la personne se sont regroupées pour finaliser la création d'un GE dans le **secteur social, médico-social et sanitaire**. Ce dernier devrait voir le jour à l'automne 2008. Ce projet est soutenu par de nombreux partenaires : Centre de Ressources des Groupements d'Employeurs, Pays de Morlaix via le programme FSE « S'engager Ensemble pour l'Emploi », Conseil Régional, DDASS, Direction du Travail, FEHAP, URIOPSS. Une étude visant à recenser les métiers faisant l'objet de temps partiels sera réalisée d'ici l'été. Elle devrait permettre d'identifier les premiers postes à temps partagés à créer et permettre ainsi un démarrage effectif du GE. Un plan de recrutement sera alors mis en place pour répondre aux attentes des adhérents.

(Contact : M. Raoult - 02 98 79 42 44).

D'autres filières d'activité font l'objet d'une réflexion quant à la mise en place d'un GE : le maraîchage et la conchyliculture. Les salariés pourraient partager leur année entre ces activités (Contact sur ces filières : Pays de Morlaix - 02 98 62 39 57). Dans le secteur du bâtiment, le GEIQ Bâtiment basé à Brest pourrait élargir son périmètre d'intervention et installer une antenne sur le Pays de Morlaix.

(Contact : F. Renard - DDTEFP - 02 98 62 72 76).

PARTENAIRES

Ce tableau de bord trimestriel est réalisé en partenariat avec : le Pays de Morlaix ; Morlaix Communauté en partenariat avec l'Adeupa ; la Communauté de Communes du Pays de Landivisiau ; la Communauté de Communes du Pays Léonard ; la Communauté de Communes de la Baie du Kernic ; l'Agence de Développement du Léon ; la Chambre de Commerce et d'Industrie de Morlaix ; la Chambre de Métiers et de l'Artisanat du Finistère ; la Chambre d'Agriculture du Finistère ; l'Agence Nationale pour l'Emploi (Agence de Morlaix) ; la Direction Départementale du Travail, de l'Emploi et de la Formation Professionnelle du Finistère ; la Direction Générale des Impôts du Finistère et le soutien financier du Fonds Social Européen. — Conception graphique : northwestdesign.com. Impression : Le Breton Impression (Morlaix).

