



LE CHIFFRE

100 actions locales ont été soutenues dans le cadre du programme européen de financement Leader 2000-2007, pour un montant de 1,687 M€. Ces aides ont été attribuées à des projets, menés par des entreprises, des collectivités locales et des associations privilégiant l'utilisation des nouveaux savoir-faire et des nouvelles technologies.

Le Pays, qui souhaite bénéficier du prochain programme LEADER 2007-2013, doit déposer sa candidature pour bénéficier, au maximum, de 1,5 M€ et continuer à soutenir des projets locaux.

Pour ce nouveau programme, le Pays a souhaité mettre en avant la thématique de « l'eau, source de solidarité territoriale ». Ce thème,

élément identitaire du territoire, est abordé dans les 3 piliers du développement durable : la protection environnementale, la valorisation économique et l'aspect social par le biais de la connaissance de la ressource en eau. Le Pays propose une déclinaison en 4 axes majeurs : **1.** L'eau, source de vie ; **2.** L'eau, source de développement économique ; **3.** L'eau, source de tourisme durable ; **4.** L'eau, source de connaissance

Aujourd'hui, le Pays de Morlaix sollicite la participation des forces vives et dynamiques du territoire pour une gestion durable de l'eau. L'appel est lancé : « Ensemble, soyons Leader de notre territoire ! »

CONTACT : Pays de Morlaix / Dorothée Le Gal (02 98 62 39 57)

ENTREPRISES

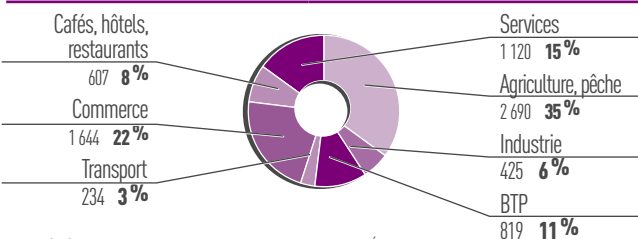
LES GRANDS INDICATEURS

ENTREPRISES/ÉTABLISSEMENTS EN ACTIVITÉ*

7539



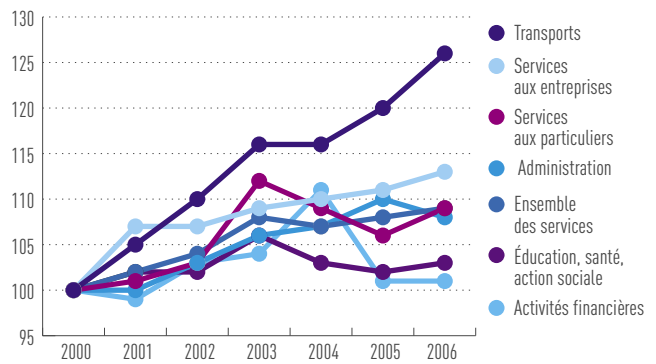
Au 31 décembre 2007, 7 539 entreprises/établissements sont en activité sur le Pays de Morlaix. Sur l'ensemble de l'année 2007, les activités de Service affichent la plus belle progression avec 66 entreprises/établissements supplémentaires (+ 6 %). Cette dynamique s'appuie sur deux secteurs : les « prestations de services aux entreprises » (activités informatiques, juridiques, comptables, nettoyage, travail intérimaire... + 28 établissements, + 7 %) et les « autres services » (agences immobilières, agences de voyage, location de véhicules... + 14 établissements, + 8 %).



* AU 31/12/2007. SOURCE : CCI DE MORLAIX, CHAMBRE DE MÉTIERS ET DE L'ARTISANAT DU FINISTÈRE, CHAMBRE D'AGRICULTURE DU FINISTÈRE.

EMPLOI DANS LES SERVICES* +9% ↗

Les activités de Services (24 600 salariés) représentent 56 % de l'emploi salarié du Pays de Morlaix. Depuis 2000, ce secteur a enregistré une croissance de près de 9 % (+ 2000 salariés). La tendance locale suit celle enregistrée sur les Pays de Brest (+ 7,5 %) et Quimper (+ 9,2 %). Sur le Pays de Morlaix, ce développement s'appuie sur celui des transports (+ 700 salariés, + 26 %). Les services aux entreprises (+ 400 salariés, + 13 %), l'administration (+ 355, + 8 %) et, à un degré moindre, les services aux particuliers (+ 245, + 9 %) sont également des activités créatrices d'emplois.

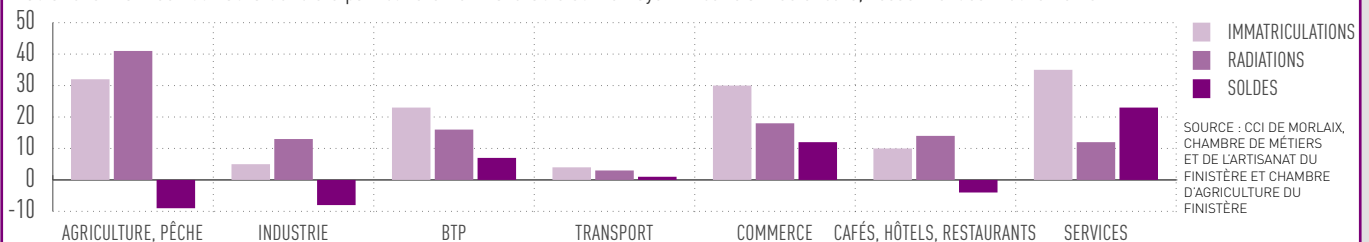


* ENTRE 2000 ET 2006. SOURCE : INSEE (DONNÉES AU 1^{ER} JANVIER). POUR DES RAISONS DE LISIBILITÉ GRAPHIQUE, LES ACTIVITÉS IMMOBILIÈRES N'ONT PU ÊTRE REPRÉSENTÉES.

IMMATRICULATIONS, RADIATIONS, SOLDES

Au 4^e trimestre 2007, le Pays de Morlaix affiche, une nouvelle fois, un solde démographique positif (+ 22) avec 139 immatriculations enregistrées pour 117 radiations. L'année 2007 aura donc été particulièrement favorable sur le Pays

de Morlaix avec 565 immatriculations pour 386 radiations, soit un solde de + 154. Les activités tertiaires (Services et Commerces de détail) ont assuré, cette année encore, l'essentiel des mouvements.



SOURCE : CCI DE MORLAIX, CHAMBRE DE MÉTIERS ET DE L'ARTISANAT DU FINISTÈRE ET CHAMBRE D'AGRICULTURE DU FINISTÈRE

ACTIVITÉ ÉCONOMIQUE

PÊCHE

113 NAVIRES (15 % DE LA FLOTILLE DÉPARTEMENTALE), 324 MARINS PÊCHEURS (10 % DES MARINS PÊCHEURS DU DÉPARTEMENT).*

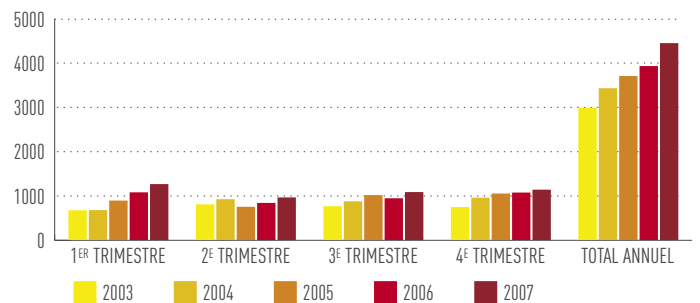
CRIÉE DE ROSCOFF

+6%



La criée roscovite affiche, au 4^e trimestre, des résultats, une nouvelle fois, en hausse : +6% pour le tonnage (1136 t passées sous criée) et +4% pour la valeur des ventes (3 852 K€). Le prix moyen (3,39 €/Kg) est très légèrement inférieur à celui de 2006 (3,44 €). L'année 2007 est très satisfaisante avec une hausse du tonnage (4 443 t, +13%) et de la valeur (17 105 K€, +7,5%). La légère baisse du prix moyen (3,85 €/kg pour 4,05 en 2006) s'explique par une diminution du tonnage de lotte et de bar dont les cours sont élevés et par l'augmentation du tonnage de seiche dont les cours est plus faible.

TONNAGES VENDUS À LA CRIÉE DE ROSCOFF PAR TRIMESTRE DEPUIS 2003



* QUARTIER MARITIME DE MORLAIX SOURCE : DDM AU 31/12/2007. SOURCE : CCI MORLAIX

AGRICULTURE

2321 EXPLOITATIONS AGRICOLES, 88 000 HA DE SURFACE AGRICOLE UTILISÉE (SAU), 21 % DE LA SAU FINISTÉRIENNE

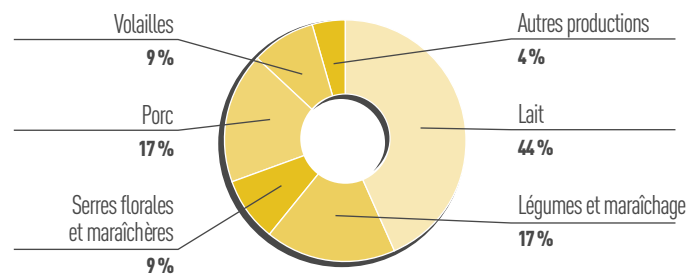
NOUVEAUX JEUNES AGRICULTEURS

+23

Ces 23 nouvelles installations, au 4^e trimestre 2007, dans différentes productions (cf. graphique ci contre) portent à 43 le total annuel de nouvelles exploitations sur le Pays de Morlaix (en augmentation de 34 % par rapport à 2006).

Le Pays de Morlaix, comme en 2006, est le territoire du Finistère qui installe le plus de jeunes : 31 % des installations sur 21 % de la surface du département.

PRODUCTIONS DES EXPLOITATIONS INTALLÉES DEPUIS LE 01/01/07



SOURCE : ADASEA DU FINISTÈRE

INDUSTRIE

425 ENTREPRISES EN ACTIVITÉ *, 6 900 EMPLOIS SALARIÉS ** (* AU 31/12/2007, ** AU 1^{ER} JANVIER 2006)

PRINCIPAUX FAITS MARQUANTS

En redressement judiciaire depuis juillet 2006, la société **Tilly Sabco** (Guerlesquin, groupe Unicopa) a obtenu, de la part du Tribunal de Commerce de Morlaix, la mise en place d'un plan de continuation. Spécialisée dans la production de poulets congelés (900 000 volailles abattues par semaine) destinée à 95 % à l'export (Moyen Orient notamment), la société, durement touchée par l'embargo international mis en place en raison des risques de grippe aviaire, avait réduit ses effectifs d'une centaine de personnes. Avec une situation financière assainie, l'entreprise prévoit d'investir 6 millions d'€ pour, notamment, améliorer le conditionnement de ses produits finis.

Le **chantier naval Sibiril** a présenté au public sa barge Armoreco. Pour créer cet outil destiné aux opérations de dépollution, l'entreprise, qui a pris en charge

l'équipement et les essais du produit, s'est associée aux groupes Snef pour l'équipement électrique et Sobec pour la construction de la coque métallique. Imaginée lors du naufrage de l'Erika, ce navire permet de récupérer et de stocker les hydrocarbures présents sur l'eau.

Présente depuis plusieurs années sur les quais de Roscoff, la société **Béganton** (55 salariés à terre et 63 marins répartis sur 9 caseyeurs) poursuit son développement et investit 1,2 millions d'€ dans une extension de 500 m² dédiée à la cuisson et la transformation de ses produits. Chaque année, le groupe commercialise 1 000 tonnes de poissons et 5 000 tonnes de crustacés vendus pour 33 % en grande distribution et pour 46 % à l'exportation (Espagne, Italie, Portugal...). Si pour le homard, l'essentiel des ventes est issu de l'importation, pour les tourteaux, 70 % des apports viennent des bateaux du groupe. Sur ce marché, l'entreprise Béganton représente 30 % de la production nationale et envisage de créer sa propre marque.

CONSTRUCTION

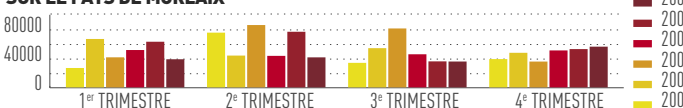
819 ENTREPRISES EN ACTIVITÉ*, 3 067 EMPLOIS SALARIÉS** (* AU 31/12/2007, ** AU 1^{ER} JANVIER 2006)

LOCAUX AUTORISÉS

+6%

60 projets représentant 55 820 m² de locaux ont été autorisés au cours du 4^e trimestre sur le Pays de Morlaix. Cette tendance trimestrielle (+6%/2006) ne doit pas masquer une évolution annuelle en net recul : 171 000 m² autorisés en 2007 pour 224 000 en 2006 (-24%). Tous les secteurs d'activités enregistrent une baisse des autorisations : -17% pour le primaire, -21% pour le secondaire et -43% pour le tertiaire.

SURFACES DE LOCAUX PROFESSIONNELS AUTORISÉS PAR TRIMESTRE SUR LE PAYS DE MORLAIX



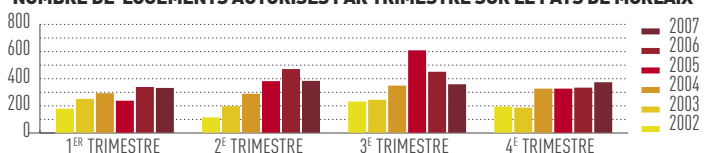
SOURCE : DRE BRETAGNE / SITADEL

LOGEMENTS AUTORISÉS

+12%

Avec 372 logements autorisés au 4^e trimestre, 2007 se termine par une hausse des autorisations (+12% / 2006). Les résultats de l'année restent néanmoins inférieurs à ceux de 2006 : 1 441 autorisations contre 1586 l'an passé (-10%). Les mises en chantier suivent la même tendance : 1 064 en 2007 pour 1 438 en 2006 (-26%).

NOMBRE DE LOGEMENTS AUTORISÉS PAR TRIMESTRE SUR LE PAYS DE MORLAIX



SOURCE : DRE BRETAGNE / SITADEL

TRANSPORT MARITIME

563 587 PASSAGERS, 557 661 T DE FRET, 189 228 VÉHICULES, 495 FERRIES, 104 CARGOS EN 2007

PASSAGERS

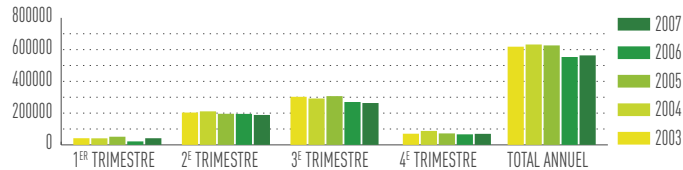
+5%



Le 4^e trimestre marque le retour à la croissance pour le trafic passagers. 69 483 passagers ont en effet transité par le port de Roscoff-Bloscon contre 66 391 en 2006, soit une croissance de 5%. Ces bons résultats s'expliquent en grande partie par le trafic de la ligne Roscoff/Plymouth (+ 11% en novembre, + 12% en décembre).

Sur l'année 2007, avec 563 587 passagers, le port roscovite enregistre 10 000 passagers supplémentaires, soit une croissance de 2%.

NOMBRE DE PASSAGERS PAR TRIMESTRE AU PORT DE ROSCOFF-BLOSCON DEPUIS 2003



SOURCE : C.C.I. MORLAIX

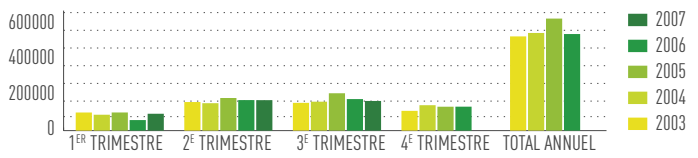
FRET

-9%



Avec 122 780 tonnes de fret enregistrées au 4^e trimestre, le port de Roscoff-Bloscon enregistre une baisse de 9% (135 294 t en 2006). Les trafics ferries (101 800 t, - 5%) et cargos (20 900 t, - 25%) sont orientés à la baisse. L'année 2007 reste positive avec un trafic de 557 661 t (+ 2%). Cette croissance est liée à la bonne tenue du fret ferries (482 015 t, + 11%) qui compense le ralentissement du fret cargo (75 646 t, - 31%). Ce dernier subit le transfert sur Brest, depuis juin 2007, du trafic de sable. Maintenu sur Roscoff, le trafic d'amendements marins est en progression de 7% (40 665 t).

TONNAGE FRET PAR TRIMESTRE AU PORT DE ROSCOFF BLOSCON DEPUIS 2003



SOURCE : C.C.I. MORLAIX

COMMERCE DE DÉTAIL

1804 COMMERCES DE DÉTAIL EN ACTIVITÉ, 200 800 M2 COMMERCIAUX (AU 31/12/2007)

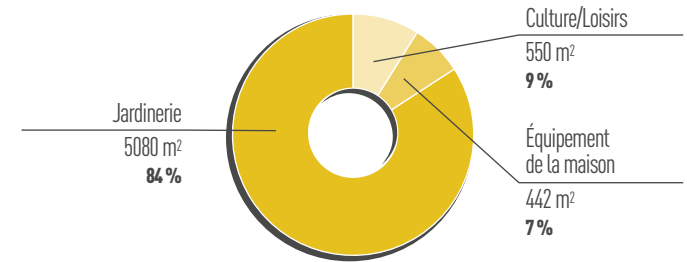
SURFACES COMMERCIALES AUTORISÉES

6 072 M²

Au 4^e trimestre, 6 072 m² commerciaux ont été autorisés par la Commission Départementale d'Équipement Commercial (CDEC). Cet important niveau d'autorisation s'explique par l'accord de transfert, à Landivisiau, des Jardins du Léon sur 5080 m². Deux autres dossiers ont reçu un avis favorable : la création d'Arte Diem (Morlaix, 442 m²) et celle de Bureau Vallée (Saint Martin des Champs, 550 m²).

Le bilan de l'année 2007 est le suivant : 12 dossiers déposés pour 13 172 m² ; 9 dossiers acceptés pour 10 551 m² (dont 5 080 pour les Jardins du Léon). 3 dossiers ont donc reçu un avis défavorable : l'extension de Vive le Jardin (Saint Martin des Champs, 1 440 m²), la création de Aldi (Landivisiau, 687 m²) et l'extension du Casino (Landivisiau, 492 m²).

REPARTITION PAR SECTEURS D'ACTIVITES DES SURFACES COMMERCIALES AUTORISEES PAR LA CDEC SUR LE PAYS DE MORLAIX AU 4^E TRIMESTRE 2007



TOURISME

61 741 LITS TOURISTIQUES, 14,5 % DE LA CAPACITÉ DÉPARTEMENTALE. (SOURCE : C.D.T. FINISTÈRE - 2007)

TAUX OCCUPATION DANS L'HOTELLERIE CLASSÉE

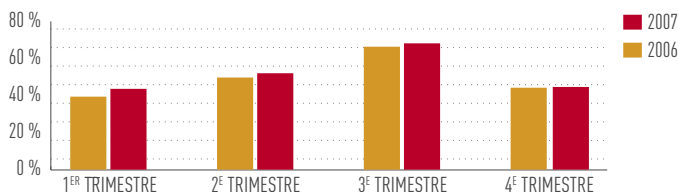
45,6%



Au 4^e trimestre 2007, l'hôtellerie classée du Pays de Morlaix enregistre un taux moyen d'occupation de 45,6%, soit une légère hausse par rapport au 4^e trimestre de 2006 (+ 0,6%). Globalement l'année 2007 affiche un bilan satisfaisant avec un taux d'occupation annuel (53,9%) supérieur de 2,1 pts à celui de 2006.

Les franciliens demeurent la 1^{ère} clientèle française du Finistère en hébergement marchand avec 27,4% des nuitées, suivis des régions Rhône-Alpes, Pays de Loire, Centre... Quant à la clientèle d'origine étrangère, les britanniques sont les plus présents (46,1% des nuitées). Viennent ensuite les allemands (25,2%) et les néerlandais (13,2%).

TAUX MOYEN TRIMESTRIEL D'OCCUPATION DANS L'HÔTELLERIE CLASSÉE SUR LE PAYS DE MORLAIX EN 2006 ET 2007



SOURCE : DIRECTION DU TOURISME / INSEE BRETAGNE / MORGOAT : MODULE HÔTELLERIE / 2006 - 2007 / PAYS DE MORLAIX / C.C.I. DE MORLAIX.

CLIENTÈLE

ORIGINE GÉOGRAPHIQUE DES CLIENTÈLES FINISTÉRIENNES EN HÉBERGEMENT MARCHAND

FRANÇAISE	71 %	ÉTRANGÈRE	29 %
dont Ile-de-France	27,4 %	dont Grande Bretagne, Irlande	46,1 %
dont Rhône-Alpes	8,1 %	dont Allemagne	25,2 %
dont Pays de Loire	7,9 %	dont Pays Bas	13,2 %
dont Centre	6,3 %	dont Belgique, Luxembourg	4,3 %
dont Nord	5,1 %	dont Espagne	4,1 %
dont Haute-Normandie	4,9 %	dont USA, Canada	1,9 %
dont Lorraine	4,8 %	dont Italie	1,5 %
dont Bretagne	4,2 %	dont Suisse	1,4 %
dont Provence-Alpes-Côte d'Azur	3,7 %		
dont Picardie	3,5 %		
dont Basse-Normandie	3,3 %		

SOURCE : LA FRÉQUENTATION TOURISTIQUE EN HOTELLERIE ET EN CAMPING / MORGOAT ENQUETE TOURISME 2005 - PUBLICATION JUIN 2007

EMPLOI / FORMATION

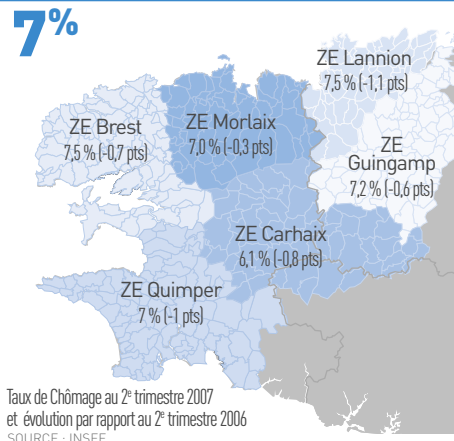
EMPLOI

TAUX DE CHÔMAGE* 7%

AVERTISSEMENT La mise en place récente par les services de l'I.N.S.E.E. de nouvelles séries de taux de chômage au niveau national ne nous permet pas, pour le moment, de disposer d'informations localisées. Des données à l'échelle départementale et infra départementale (zones d'emploi) seront disponibles en avril / mai 2008. Les données présentées dans cette édition reprennent donc celles de l'édition précédente (Tableau de bord 5).

* Le taux de chômage présenté ici est celui utilisé par le BIT.

FINISTÈRE : 7,2 % (- 0,7 PTS)
BRETAGNE : 6,7 % (- 0,7 PTS)
FRANCE : 8 % (- 1 PTS)



NOMBRE DE DEMANDEURS D'EMPLOI -7,9%

À fin décembre 2007, 3 476 demandeurs d'emploi de catégorie 1 sont recensés sur le Pays de Morlaix. La demande d'emploi (de catégorie 1) du territoire décroît sur la période décembre 2006 - décembre 2007 : - 7,9 %. Les demandeurs d'emploi chômeurs de longue durée > 2 ans (- 16,3 %) et ceux âgés de moins de 25 ans (- 13,6 %) se réduisent de façon significative.

* CATÉGORIE 1 : PERSONNES IMMÉDIATEMENT DISPONIBLES, À LA RECHERCHE D'UN EMPLOI SOUS CONTRAT À DURÉE INDÉTERMINÉE (CDI), À TEMPS PLEIN.
 ** CLD : CHÔMEURS DE LONGUE DURÉE.

	FIN DÉCEMBRE 2007		ÉVOLUTION EN % / DÉC. 2006
	NOMBRE	PART EN %	
TOTAL CATÉGORIE 1*	3 476	100,0 %	- 7,9 %
DONT JEUNES < 26 ANS	640	18,4 %	- 13,6 %
DONT FEMMES	1 822	52,4 %	- 5,1 %
DONT CLD** > 1 AN	949	27,3 %	- 9,7 %
DONT CLD > 2 ANS	407	11,7 %	- 16,3 %
DONT DE > 50 ANS	518	14,9 %	- 7,2 %

SOURCE : DDTFP / ANPE

OFFRES ENREGISTRÉES -3,2%

À fin décembre 2007, le nombre d'offres d'emploi enregistrées à l'ANPE est en légère baisse par rapport à 2006 (- 3,2 %). Par secteur d'activités, avec 2 858 offres, le secteur des services marchands représente plus de la moitié des offres, loin devant les activités « Agriculture, sylviculture, pêche » [572 offres, 10,5 % du total] à égalité avec les activités Agroalimentaires.

	FIN DÉCEMBRE 2007		ÉVOLUTION EN % / DÉC. 2006
	NOMBRE	PART EN %	
TOTAL	5 470	100 %	- 3,2 %
C.D.I. OU C.D.D. > 6 MOIS	1 803	32,9 %	- 8,4 %
C.D.D. DE 1 À 6 MOIS	2 915	53,3 %	- 10,5 %
C.D.D. < 1 MOIS	752	13,7 %	78,2 %

SOURCE : DDTFP / ANPE

FORMATION

CARREFOUR DES MÉTIERS ET DE L'EMPLOI

Suite au succès du premier **Carrefour des métiers et de l'emploi** (2500 visiteurs et 110 stands) en 2007, le Pays de Morlaix organise la **deuxième édition le vendredi 11 avril de 9 h à 19 h au parc de Langolvas de Morlaix (entrée gratuite).**

Le Carrefour 2008 s'adresse à tous, jeunes et adultes, salariés, scolaires et demandeurs d'emploi à la recherche d'un emploi ou d'un changement professionnel. Le Carrefour 2008 apportera également un accompagnement personnalisé aux employeurs du Pays de Morlaix : invitation, accueil, espace dédié (conseil en création et reprise d'activité, conseil en gestion des ressources humaines)...

Afin d'être plus proche des attentes des visiteurs et des entreprises, le Carrefour 2008 donnera naissance à « **L'Espace Recrutement** » basé sur le principe du « job dating » : **les entreprises qui recrutent rencontreront en direct des actifs à la recherche d'un emploi.**

Le 11 avril, de nombreux professionnels seront là pour présenter leurs métiers au travers de témoignages ou démonstrations de leurs gestes professionnels. De nombreuses présentations sont prévues : étals de commerçants, montage de mur, espace carrelage, taille de pierre, nettoyage de voiture sans eau, avion de tourisme, tracteur, camions et chariot élévateur, soudure, nettoyage...

Si vous souhaitez parler de votre métier, réserver un espace, avoir des renseignements sur le Carrefour, merci de **prendre contact avec le Pays de Morlaix au 02 98 62 29 82, www.carrefour-emploi.fr.**

EN BREF

CC DE LA BAIE DU KERNIC

Sur le territoire de la CC de la Baie du Kernic, plusieurs implantations sont programmées sur les zones d'activités communautaires, avec notamment, sur la **zone de Kerhall** (Cléder), l'arrivée prochaine de la société MARAIS (export de légumes). Sur la **zone de Ruléa** (Lanhouarneau), 2 entreprises sont attendues : BARS (Couverture, Zinguerie) et TECHNO ENERGIE (Broyage bois et vente des sous-produits du broyage).

Contact : CC de la Baie du Kernic 02 98 69 44 54

MORLAIX COMMUNAUTÉ

Morlaix Communauté développe une politique dynamique en matière de zones d'activités en proposant une offre de qualité. Ainsi, une première tranche de requalification de la **zone de Kériveren** est en cours d'achèvement. L'acquisition récente de la plate-forme rail-route permet d'offrir un embranchement fer avec une réserve foncière de 10 ha.

Le Launay conforte sa vocation commerciale en équipement de la maison avec l'ouverture prochaine de 7 nouvelles enseignes.

Zone de Penprat, 2 entreprises viennent de s'implanter : Ste-Sève Bloc Béton et les Transports Michel. De nouvelles installations sont prévues ce qui nécessite la réalisation d'une seconde tranche avec 4 ha disponibles.

À **Langolvas**, l'entreprise de construction RCA vient d'aménager dans un nouveau local et l'extension du bâtiment A l'Aise Breizh a débuté.

Morlaix Communauté lance également de nouvelles opérations : **zone de Kervan** à Plouigneau (6 ha) et **ZAC de St-Fiacre** (création d'un pôle santé et d'un pôle loisirs).

Contact : Morlaix Communauté 02 98 15 31 71

CC DU PAYS DE LANDIVISIAU

L'extension du **Vern** à Landivisiau est engagée. Plus de 5 ha sont déjà réservés par 6 entreprises. A Sizun, la CCPL vient de terminer l'extension de 3,5 ha de la **zone de Bel Air** pour le développement de Magsi et de FAI. Sur **Trievin** à Plouvorn, APA va doubler ses locaux et l'usine Natur'Eval va être construite. Sur la **ZA de la Croix des Maltotiers** à Bodilis le début 2008 voit la réalisation d'investissements immobiliers par l'ECF Roudaut. Enfin, 8 implantations sont annoncées pour 2008 sur les **zones de Berven** (Plouzévédé) et de **Kermat** (Guiclan).

Contact : Agence de Développement du Léon 02 98 68 90 70

CC DU PAYS LÉONARD

La CCPL vient de réaliser l'extension de 6 ha de la **ZI de Kerrannou** (Saint-Pol-de-Léon). Ces aménagements se sont achevés fin 2007 et 2 entreprises sont déjà implantées : Moby Clean Services et Nature et Déco. 5 autres réservations portent sur une surface globale de 1,7 ha. La commune de Plouénan concrétise par ailleurs la vente de 9 000 m² à 4 entreprises sur la **ZA de Kerlaudy**. La CC a également réalisé une réserve foncière de 2,6 ha pour l'agrandissement de cette zone.

Contact : CC du Pays Léonard 02 98 69 10 44

*CC : Communauté de Communes

PARTENAIRES

Ce tableau de bord trimestriel est réalisé en partenariat avec : le Pays de Morlaix ; Morlaix Communauté en partenariat avec l'Adéupa ; la Communauté de Communes du Pays de Landivisiau ; la Communauté de Communes du Pays Léonard ; la Communauté de Communes de la Baie du Kernic ; l'Agence de Développement du Léon ; la Chambre de Commerce et d'Industrie de Morlaix ; la Chambre de Métiers et de l'Artisanat du Finistère ; la Chambre d'Agriculture du Finistère ; l'Agence Nationale pour l'Emploi (Agence de Morlaix) ; la Direction Départementale du Travail, de l'Emploi et de la Formation Professionnelle du Finistère ; la Direction Générale des Impôts du Finistère et le soutien financier du Fonds Social Européen. — Conception graphique : norwestdesign.com. Impression : Le Breton Impression (Morlaix).

