



## ÉVÈNEMENT

Dans le cadre de l'« ODESCA » (Opération de développement et de Structuration du Commerce et de l'Artisanat) et du programme FSE « S'engager ensemble pour l'emploi » du pays de Morlaix **le premier carrefour des métiers et de l'emploi est organisé le vendredi 30 mars 2007 au parc des expositions de Langolvas de 9H00 à 20H00 (entrée gratuite)**. Plus de 80 partenaires métiers, entreprises et organismes de formation sont réunis en un même lieu de 2 500 m<sup>2</sup> autour de plusieurs espaces : Métiers et branches professionnelles, partenaires de l'emploi et organismes de formation professionnelle continue, entreprises et recrutements...

Le carrefour s'adresse à tous, jeunes et adultes : demandeurs d'emploi, salariés et scolaires à la recherche d'un emploi, d'un métier, d'un changement professionnel, d'une formation, d'une orientation... Plusieurs métiers seront présentés : santé, aide à la personne et à domicile, métallurgie, travaux publics, matériaux et construction, nettoyage bâtiments, hôtellerie, automobile, aéronautique, agriculture, commerce, agroalimentaire, imprimerie, métiers de bouche...

**Contact :** Pays de Morlaix au 02 98 62 29 71,  
[www.carrefour-emploi.fr](http://www.carrefour-emploi.fr)

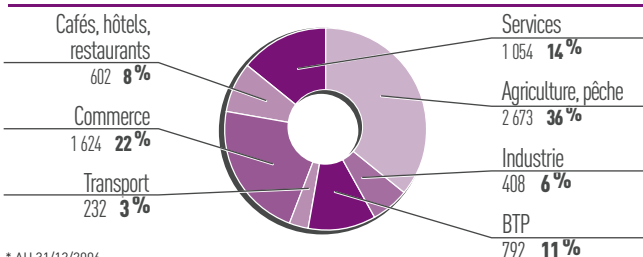
# ENTREPRISES

## LES GRANDS INDICATEURS

### ENTREPRISES/ÉTABLISSEMENTS EN ACTIVITÉ\*

**7 385**

Malgré la disparition régulière d'une cinquantaine d'exploitations agricoles chaque année (- 2 %), le secteur « Agriculture, pêche » reste le plus représenté sur le Pays de Morlaix. L'importance des activités commerciales est liée au dynamisme des activités du « commerce de détail » (1 125 entreprises en activité, 15 % du total) mais également à celui d'un « commerce de gros » (310 structures, 4 % du total) orienté principalement vers le négoce de produits agricoles-alimentaires et d'équipements industriels.

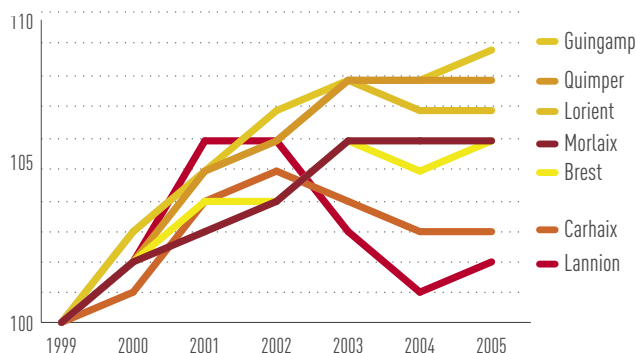


\* AU 31/12/2006.  
 SOURCE : CCI DE MORLAIX, CHAMBRE DE MÉTIERS ET DE L'ARTISANAT DU FINISTÈRE ET CHAMBRE D'AGRICULTURE DU FINISTÈRE.

### ÉVOLUTION DE L'EMPLOI **+6%**

Entre 1999 et 2005, l'emploi sur la zone de Morlaix a progressé de 6 % (50 750 emplois en 2005 contre 47 811 en 1999). Sur la période, l'emploi salarié s'est accru de 8 % ; l'emploi non-salarié s'est réduit de 5 %. Trois secteurs tirent l'emploi vers le haut : construction (+ 26 %), commerce (+ 13 %) et services (+ 11 %). L'industrie enregistre une perte de 5 %. Sur la même période, l'évolution départementale affiche une croissance de 6 % loin des 12 % de la région.

#### ÉVOLUTION DE L'EMPLOI TOTAL PAR ZONES D'EMPLOI (01/01/1999 AU 01/01/2005). BASE 100 EN 1999

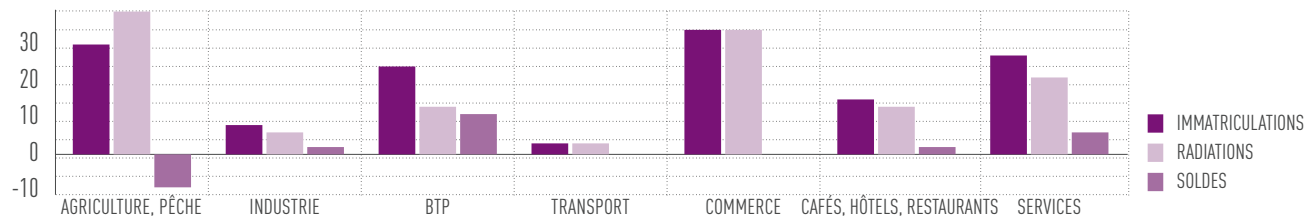


SOURCE : INSEE

### IMMATRICULATIONS, RADIATIONS, SOLDES

S'appuyant sur la dynamique du secteur du BTP (24 immatriculations pour 13 radiations), le Pays de Morlaix affiche, pour le 4<sup>e</sup> trimestre 2006, un solde démographique positif (+ 12 entreprises / établissements). Deux secteurs

enregistrent une évolution « significative » : les services (+ 6 unités) et l'agriculture-pêche (-9).



SOURCE : CCI DE MORLAIX, CHAMBRE DE MÉTIERS ET DE L'ARTISANAT DU FINISTÈRE ET CHAMBRE D'AGRICULTURE DU FINISTÈRE

# ACTIVITÉ ÉCONOMIQUE

## PÊCHE

111 NAVIRES (14 % DE LA FLOTILLE DÉPARTEMENTALE), 311 MARINS PÊCHEURS (10 % DES MARINS PÊCHEURS DU DÉPARTEMENT).\*

### CRIÉE DE ROSCOFF

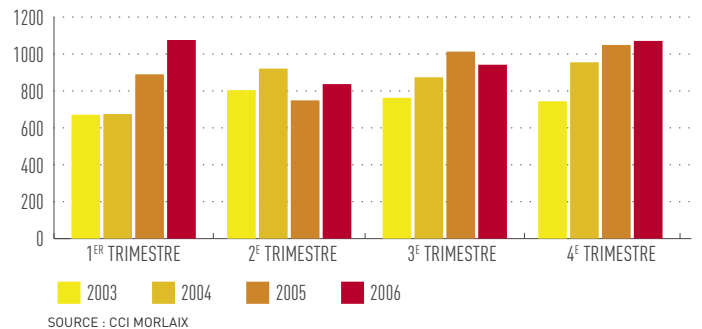
# +2%



Avec une croissance du tonnage de 2 % au dernier trimestre, la criée roscoffite affiche une progression annuelle de + 6%. Près de 4 000 tonnes de poissons ont été vendues sous criée pour une valeur de 16 M € (+ 14 %). Qualité des produits, du tri, des équipements, vente en ligne... autant d'atouts pour la criée qui est aujourd'hui, fréquentée régulièrement par 81 bateaux.

\* QUARTIER MARITIME DE MORLAIX SOURCE : DDAM AU 31/12/2006

### TONNAGES VENDUS À LA CRIÉE DE ROSCOFF PAR TRIMESTRE DEPUIS 2003



## AGRICULTURE

2321 EXPLOITATIONS AGRICOLES, 88 000 HA DE SURFACE AGRICOLE UTILISÉE (SAU) - 21 % DE LA SAU FINISTÉRIENNE

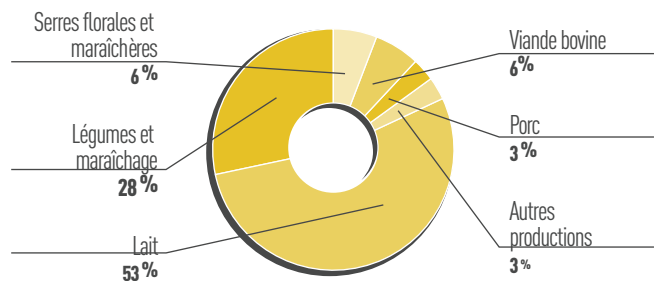
### NOUVEAUX JEUNES AGRICULTEURS

# +15

Avec 15 nouvelles installations au 4<sup>e</sup> trimestre 2006, le Pays de Morlaix a accueilli 32 nouveaux jeunes agriculteurs en 2006. Il représente 1/3 du total départemental sur 1/5 de la surface agricole utile. Une production domine nettement : le lait avec plus de la moitié des installations, suivie des légumes (28%)

En 2006, les installations aidées étaient réparties sur l'ensemble du territoire.

### PRINCIPALES PRODUCTIONS DES NOUVELLES EXPLOITATIONS



## INDUSTRIE

### PRINCIPAUX FAITS MARQUANTS

Installée à Plougasnou et spécialisée notamment dans la production de plats préparés à base de poissons et de produits de la mer, la société **PRIMEL GASTRONOMIE** (Groupe SILL), annonce un plan d'investissement de 12 M€ sur 3 ans. L'extension du site de production sur 3 500 m<sup>2</sup> devrait permettre de faire passer la production annuelle à 25 000 tonnes contre 15 000 aujourd'hui. Ce développement devrait se traduire par des créations d'emplois.

Les premiers travaux d'arasement ont débuté pour accueillir, sur la zone de Pen Prat à Sainte Sève sur une surface de cinq hectares, la nouvelle unité de production de matériaux en béton du groupe **POINT P**. Cette nouvelle unité qui devrait être opérationnelle fin juin pourra produire 120 000 tonnes de parpaings par an. Cette opération d'environ 5 millions d'euros implique le transfert de l'usine actuelle située dans la zone du Launay à Saint Martin de Champs (**LE JEUNE MATÉRIAUX**). Le site

saint-martinois conservera le négoce et l'exploitation de l'activité béton frais.

Une partie des actifs de l'entreprise **BREUIL** (fabrication de systèmes automatisés pour les couvoirs, Landivisiau) liquidée en août dernier a été reprise par la **SAS ECAT**. Installée sur la zone du Vern (Landivisiau), cette société a démarré avec une dizaine de salariés. Dans le même temps, plusieurs anciens salariés relancent, à travers la société **PROBIA**, une structure dédiée à la conception et à la fabrication d'équipements pour l'industrie agroalimentaire.

Avec l'acquisition récente d'un tomographe, la conclusion de nombreux partenariats techniques (CETIM, CERTEC, Institut Maupertuis, écoles d'ingénieurs, lycées techniques...) et le lancement prochain de son service ingénierie, le **CRT métrologie** (Morlaix) se positionne comme un acteur majeur de l'innovation industrielle en Bretagne au bénéfice des entreprises de la plasturgie, de la mécanique, de l'électronique...

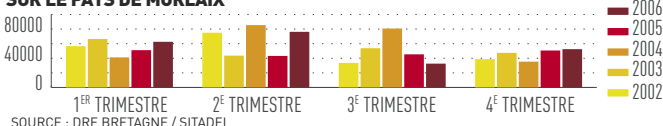
## CONSTRUCTION

### LOCAUX AUTORISÉS

# +4%

52500 m<sup>2</sup> de locaux ont été autorisés sur le Pays de Morlaix au cours du 4<sup>e</sup> trimestre (+ 4 % / 2005). En 2006, près de 224 000 m<sup>2</sup> de locaux ont été autorisés (+ 18 % / 2005). Les bâtiments agricoles sont très majoritaires (134 260 m<sup>2</sup>, + 8 % sur l'année). Ils précèdent le secteur tertiaire - Commerces, bureaux... - (54 276 m<sup>2</sup>, + 23 %) et le secondaire - bâtiments industriels... - (35 441 m<sup>2</sup>, + 90 %).

### SURFACES DE LOCAUX PROFESSIONNELS AUTORISÉS PAR TRIMESTRE SUR LE PAYS DE MORLAIX

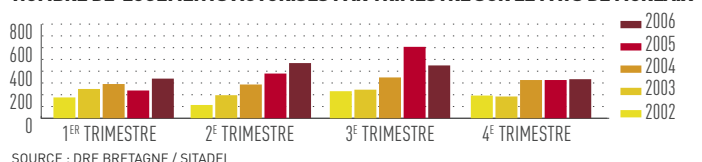


### LOGEMENTS AUTORISÉS

# +2%

Avec 332 logements autorisés au cours du 4<sup>e</sup> trimestre (+ 2 % / 2005), le Pays de Morlaix affiche un résultat annuel de 1 587 logements autorisés. Ce niveau d'autorisation est en légère hausse sur l'année (+ 2,5 %). Près de 71 % des logements autorisés sont des logements individuels.

### NOMBRE DE LOGEMENTS AUTORISÉS PAR TRIMESTRE SUR LE PAYS DE MORLAIX



# TRANSPORT MARITIME

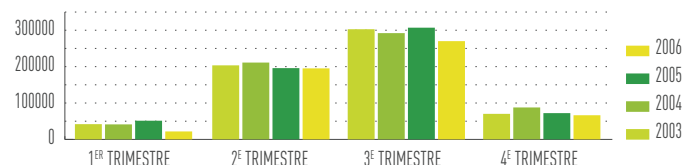
## PASSAGERS

**-8%**



Avec une baisse de 8 % du trafic passagers au 4<sup>e</sup> trimestre (66 391 passagers), le port de Roscoff affiche une baisse de près de 12 % sur l'année (553 478 passagers). La réduction du nombre de rotations (- 30 pour Brittany Ferries notamment au 1<sup>er</sup> trimestre), la concurrence des compagnies aériennes low-cost et d'autres destinations expliquent en grande partie cette tendance.

### NOMBRE DE PASSAGERS PAR TRIMESTRE AU PORT DE ROSCOFF BLOSCON DEPUIS 2003



SOURCE : CCI MORLAIX

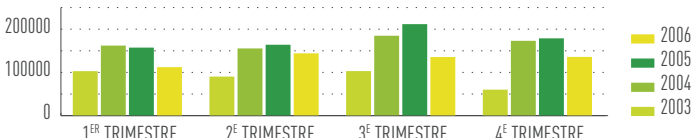
## FRET

**+0,1%**



Malgré la stabilité enregistrée au 4<sup>e</sup> trimestre, le trafic fret enregistré, sur l'année, une baisse de près de 14 %. Cette baisse atteint 20 % pour le fret conventionnel en raison notamment de la perte du trafic de kaolin (5 000 tonnes) au profit de Tréguier et de la réduction du trafic de sable et amendements marins (- 21 %). Le trafic céréales/nouritures pour animaux poursuit son développement en passant de 11 872 tonnes en 2005 à plus de 13 800 tonnes en 2006. Le tonnage ferries enregistré pour sa part une baisse de 12 %.

### TONNAGE FRET PAR TRIMESTRE AU PORT DE ROSCOFF BLOSCON DEPUIS 2003



SOURCE : CCI MORLAIX

# COMMERCE DE DÉTAIL

## SURFACES COMMERCIALES AUTORISÉES

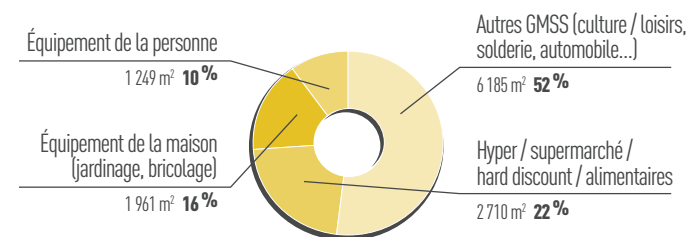
**3229 M<sup>2</sup>**

3 229 m<sup>2</sup> de surfaces commerciales ont été autorisées sur le Pays de Morlaix au cours du 4<sup>e</sup> trimestre 2006. Ceux-ci portent à 12 100 m<sup>2</sup> le total pour l'année 2006.

Ont reçu un avis favorable ce trimestre : la création de Districenter (Saint Pol de Léon - 1 200 m<sup>2</sup>), l'extension d'Écomarché (Plouzévédy - 539 m<sup>2</sup>) et la création de Bricométal (Plouigneau - 1 490 m<sup>2</sup>).

En 2006, plus de 125 000 m<sup>2</sup> de surfaces commerciales ont été autorisés sur l'ensemble du Finistère.

## RÉPARTITION DES SURFACES COMMERCIALES AUTORISÉES PAR LA CDEC SUR LE PAYS DE MORLAIX DEPUIS LE 1<sup>ER</sup> JANVIER 2006



SOURCE : CCI MORLAIX / SERVICE ÉTUDES

# TOURISME

60 675 LITS TOURISTIQUES / 14,5 % DE LA CAPACITÉ DÉPARTEMENTALE. (SOURCE : CDT FINISTÈRE - 2006)

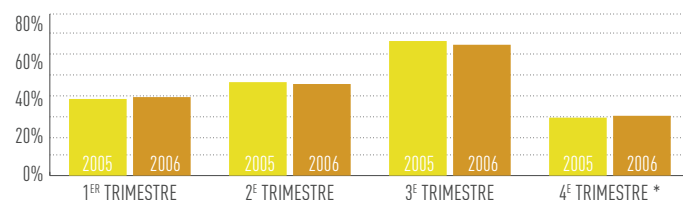
## TAUX OCCUPATION DANS HOTELLERIE CLASSÉE

**32%**



Après le pic de fréquentation du mois d'août (taux d'occupation - T.O. - de 78,5 %, septembre s'est révélé moins favorable : - 4,3 points pour le T.O., -6,7 % pour les nuitées (28 700). La période juin / septembre affiche un bilan mitigé avec un T.O. en baisse de 3 points et des nuitées en recul de 9 % (110 600). En dehors du Pays de Cornouaille, ces tendances sont généralisées sur l'ensemble du Finistère. Elles s'expliquent notamment par la réduction de la fréquentation des clientèles étrangères (- 9 %). Les tendances pour la fin 2006 s'annoncent inégales avec, en octobre, un T.O. et des nuitées en baisse (respectivement -1,3 point et -11,1 %). Ces mêmes indicateurs sont en hausse en novembre : +3 % pour le T.O. et +9,7 % pour les nuitées.

### TAUX MOYEN TRIMESTRIEL D'OCCUPATION DANS L'HÔTELLERIE CLASSÉE SUR LE PAYS DE MORLAIX EN 2005 ET 2006



SOURCE : DIRECTION DU TOURISME / INSEE BRETAGNE / MORGŒAT : MODULE HÔTELLERIE / 2005 - 2006 / PAYS DE MORLAIX / CCI DE MORLAIX. \* MOIS DE OCTOBRE/NOVEMBRE

## OFFRE

### D'HÉBERGEMENTS TOURISTIQUES CLASSÉS ET LABELLISÉS PAR PAYS

	Pays de Morlaix		Pays de Brest		Pays de Cornouaille		Pays du COB *	
	Nbre	lits	Nbre	lits	Nbre	lits	Nbre	lits
Lits marchands	704	17 596 (29 %)	1 188	34 210 (32 %)	2 242	97 440 (42 %)	243	4 033 (18 %)
dont hôtels	46	2 238	63	4 152	119	6 028	5	218
dont campings	33	10 239	63	18 975	186	68 826	14	1 911
dont centres et villages vacances	30	1 982	70	5 744	97	10 861	11	797
dont résidences de tourisme	0	0	2	491	6	1 930	0	0
dont auberges de jeunesse	1	50	1	133	2	129	0	0
dont locations saisonnières **	514	2 337	884	4 167	1 636	7 466	191	914
dont chambres chez l'habitant	73	332	98	409	192	857	18	85
dont gîtes d'étapes	7	147	7	166	4	106	4	107
Lits non marchands ***	8 670	43 079 (71 %)	14 534	72 697 (68 %)	27 091	134 560 (58 %)	3 675	18 374 (82 %)
<b>Total lits touristiques</b>	<b>60 675</b>		<b>106 907</b>		<b>232 000</b>		<b>22 407</b>	
Poids du Pays / Finistère	14,5 %		25%		55%		5,5 %	

\* PARTIE FINISTÉRIENNE - \*\* GÎTES DE FRANCE, CLÉVACANCES, LOCATIONS CLASSÉES \*\*\* RÉSIDENCES SECONDAIRES  
SOURCE : CDT FINISTÈRE - ATLAS TERRITORIAL DES HÉBERGEMENTS TOURISTIQUES (2006)

# EMPLOI / FORMATION

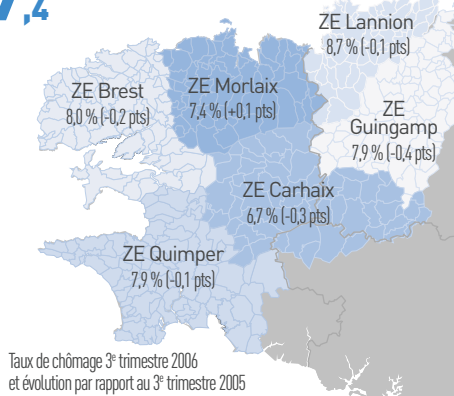
## EMPLOI

### TAUX DE CHÔMAGE 7,4%

À fin septembre 2006, le taux de chômage\* sur la zone d'emploi de Morlaix est de 7,4%. Ce taux est en légère progression par rapport à l'année 2005 (+0,1 pts). Morlaix se distingue par sa quasi-stabilité dans un contexte local, départemental et régional généralement orienté à la baisse.

\* Le taux de chômage présenté ici celui utilisé par le BIT.

FINISTÈRE : 7,8 % (-0,8 PTS)  
BRETAGNE : 7,3 % (-0,7 PTS)  
FRANCE : 8,8 % (-1 PTS)



### NOMBRE DE DEMANDEURS D'EMPLOI -0,9%

À fin 2006, le Pays de Morlaix compte 3 776 demandeurs d'emploi de catégorie 1. Pour cette catégorie de demandeurs, la tendance est toujours à la baisse (-0,9%). Cette évolution est moins marquée que celle des Pays voisins : Brest (-6,1%), Cornouaille (-9,9%) et Centre-Ouest-Bretagne (-5,5%).

\* CATÉGORIE 1 : PERSONNES IMMÉDIATEMENT DISPONIBLES, À LA RECHERCHE D'UN EMPLOI SOUS CONTRAT À DURÉE INDÉTERMINÉE (CDI), À TEMPS PLEIN.  
\*\* CLD : CHÔMEURS DE LONGUE DURÉE.

	DÉCEMBRE 2006		ÉVOLUTION EN % / DÉC. 2005
	NOMBRE	PART EN %	
<b>TOTAL CATÉGORIE 1*</b>	<b>3776</b>	<b>100,0%</b>	<b>-0,9%</b>
DONT JEUNES < 26 ANS	907	24,0%	-2,3%
DONT FEMMES	1920	50,8%	-0,3%
DONT CLD** > 1 AN	1051	27,8%	-10,2%
DONT CLD > 2 ANS	486	12,9%	-3,6%
DONT DE > 50 ANS	558	14,8%	2,0%

SOURCE : DDTEFP / ANPE

### OFFRES ENREGISTRÉES +4,5%

L'année 2006 se termine sur une nouvelle hausse des offres d'emplois enregistrées à l'ANPE (+4,5%). La croissance la plus marquée concerne les « CDD de 1 à 6 mois » (+26,8%). Deux secteurs d'activités concentrent près de 6 offres d'emplois sur 10 : les « Services marchands » (2369 offres, 42% du total) et les « industries agroalimentaires » (828 offres, 15%).

	FIN DÉCEMBRE 2006		ÉVOLUTION EN % / DÉC. 2005
	NOMBRE	PART EN %	
<b>TOTAL</b>	<b>5648</b>	<b>100%</b>	<b>4,5%</b>
CDI OU CDD > 6 MOIS	1968	34,8%	1,4%
CDD DE 1 À 6 MOIS	3258	57,7%	26,8%
CDD < 1 MOIS	422	7,5%	-52,8%

SOURCE : DDTEFP / ANPE

## CONTRAT DE TRANSITION PROFESSIONNELLE

Le Contrat de Transition Professionnelle (CTP) est un dispositif expérimental développé sur 7 sites en France dont Morlaix. Il concerne les salariés **licenciés pour motif économique**, entre le 15 avril 2006 et le 01 mars 2008, dans les **entreprises de moins de 1 000 salariés** et les entreprises en redressement ou liquidation judiciaire. Ce contrat permet au salarié de combiner des périodes de recherches d'emploi, des phases de formation et des périodes de travail dans des entreprises privées ou des organismes publics. Le salarié licencié peut bénéficier d'un accompagnement personnalisé et renforcé assuré par l'équipe de TRANSITIO-CTP (10 personnes). Les bénéficiaires du CTP perçoivent une « allocation de transition professionnelle » égale à 80% de leur salaire brut antérieur, ce qui correspond quasiment à l'intégralité de leur salaire net.

Les premiers résultats, au 31/01/2007, font état de 261 adhésions. 39 sorties positives du dispositif ont déjà été enregistrées dont 30 pour une embauche en CDI. 15 personnes sont en parcours de création d'entreprise, 2 ont déjà franchi le pas. 129 autres sont en formation ou en périodes travaillées (CDD).

**Contact :** TRANSITIO CTP, N° AZUR : 0 810 172 325 (coût d'une communication locale)

## EN BREF

### MORLAIX COMMUNAUTÉ :

Depuis la création de la Pépinière d'Entreprises, une trentaine d'entreprises ont pu bénéficier des atouts de cet outil. Elle accueille aujourd'hui 13 entreprises ce qui représente une trentaine d'emplois. Elle domicilie également les sièges sociaux de 4 sociétés. Cinq nouvelles sociétés se sont installées dans nos locaux au cours de l'année 2006 : Essences Bois (décoration et aménagement intérieur en bois), Point Artisans (prestations de services auprès des artisans du bâtiment), Éco-sys (traitement de déchets), Boozyer Technologies (création et édition de logiciels) et Probia Ingenierie (conception, fabrication, négoce d'équipements pour le secteur industriel). Avril 2006 a été marqué par la sortie de la Société Trans West Location (transport de marchandises et location de véhicules avec chauffeur) qui s'est installée à Pleyber-Christ.

La Pépinière aura prochainement des disponibilités en bureaux, à savoir deux bureaux de 30 m<sup>2</sup> et un bureau de 15 m<sup>2</sup> ainsi qu'un atelier de 150 m<sup>2</sup>.

**Contact :** 02 98 88 38 75

### CC DE LA BAIE DU KERNIC

La Communauté de Communes de la Baie du Kernic loue des bureaux à loyers modérés dans la pépinière d'entreprises, qu'elle gère depuis 2000, sur le Parc d'Activités de Kerhall à Cléder. Six entreprises ont bénéficié de cet outil. La Pépinière est aujourd'hui complète. Des bureaux pourraient se libérer à partir de décembre 2007.

Par ailleurs, la Communauté de Communes possède trois ensembles de bureaux ou ateliers de production qu'elle loue de manière capitalisable à des entreprises dont l'objectif est de s'installer durablement sur le territoire.

**Contact :** CC de la Baie du Kernic (02 98 69 44 54)

### CC DU PAYS LÉONARD

Ouvert en septembre 2004, l'Espace Création Entreprises, géré par la Communauté de Communes du Pays Léonard, héberge aujourd'hui 10 entreprises dans ses locaux sur les 13 espaces mis à disposition des créateurs. Ces entreprises disposent, outre de services généraux à coûts partagés, d'un accompagnement personnalisé dans le cadre d'une convention de partenariat avec la CCI de Morlaix. Les 8 bureaux, aux surfaces de 9 m<sup>2</sup> à 26 m<sup>2</sup>, et les 5 ateliers de 48 m<sup>2</sup> à 108 m<sup>2</sup> sont meublés et équipés de l'ADSL.

Depuis quelques mois on enregistre la montée en puissance de cet outil. 7 entreprises ont effectivement été admises en pépinière depuis juillet 2006 : 3 consultants dans les domaines de l'hôtellerie, de l'horticulture et de la qualité, 2 entreprises du bâtiment, un professionnel de l'électronique marine et une société de taxis. 2 ateliers et 1 bureau sont toujours disponibles pour accueillir des projets d'entreprises.

**Contact :** CC du Pays Léonard (02 98 69 10 44)

## PARTENAIRES



Ce tableau de bord trimestriel est réalisé en partenariat avec : le Pays de Morlaix ; Morlaix Communauté en partenariat avec l'Adeupa ; la Communauté de Communes du Pays de Landivisiau ; la Communauté de Communes du Pays Léonard ; la Communauté de Communes de la Baie du Kernic ; l'Agence de Développement du Léon ; la Chambre de Commerce et d'Industrie de Morlaix ; la Chambre de Métiers et de l'Artisanat du Finistère ; la Chambre d'Agriculture du Finistère ; l'Agence Nationale pour l'Emploi (Agence de Morlaix) ; la Direction Départementale du Travail, de l'Emploi et de la Formation Professionnelle du Finistère ; la Direction Générale des Impôts du Finistère et le soutien financier du Fonds Social Européen.

Conception graphique : norwestdesign.com. Impression : Le Breton Impression (Morlaix).