

# PAYS DE MORLAIX TABLEAU DE BORD

N°1 3<sup>E</sup> TRIMESTRE 2006

## ÉDITO

Parce que le Pays est une échelle d'action nouvelle pour les politiques territoriales, mais aussi parce que cette échelle fait chaque jour la preuve de sa cohérence, nous nous sommes engagés dans une démarche innovante. Il s'agit de rassembler tous les acteurs socio-économiques afin qu'ils confrontent les données en leur possession, les analysent ensemble, et fournissent une information inédite. Ce tableau de bord est le premier outil issu de ce travail. Il vous donnera une vision globale de l'activité du Pays photographiée trimestre après trimestre et mise en perspective selon trois grandes thématiques : entreprises, activité économique et emploi/formation.

D'autres outils vous seront proposés dans les prochains mois : lettres thématiques et analyses territoriales. Nous sommes persuadés qu'ils aideront les acteurs institutionnels et les entreprises dans leurs prises de décision. Cette action, soutenue par le Fonds Social Européen, remplira ainsi l'objectif principal qui anime le Pays de Morlaix : s'engager « ensemble » pour l'emploi.

**Adrien KERVELLA**, président du Pays de Morlaix  
**Jacques FEUNTEUNA**, président de la CCI de Morlaix

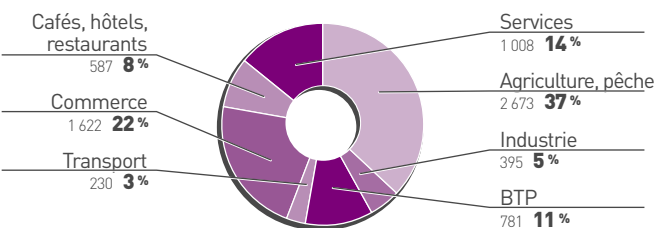
## ENTREPRISES

### LES GRANDS INDICATEURS

#### ENTREPRISES/ÉTABLISSEMENTS EN ACTIVITÉ\*

# 7296

Au 3<sup>e</sup> trimestre 2006, près de 7300 entreprises et établissements sont en activité sur le Pays de Morlaix. Parmi les principaux secteurs représentés, il convient de retenir l'importance du secteur « Agriculture, pêche » (37 % des entreprises/établissements en activité) qui s'explique par la présence de 2321 exploitations agricoles. Viennent ensuite les activités commerciales (22 % de l'ensemble), celles des services (14 %) et du BTP (11 %).



\* AU 1<sup>ER</sup> JUILLET 2006.  
SOURCE : CCI DE MORLAIX, CHAMBRE DE MÉTIERS ET DE L'ARTISANAT DU FINISTÈRE ET CHAMBRE D'AGRICULTURE DU FINISTÈRE

#### NOMBRE D'EMPLOIS\*

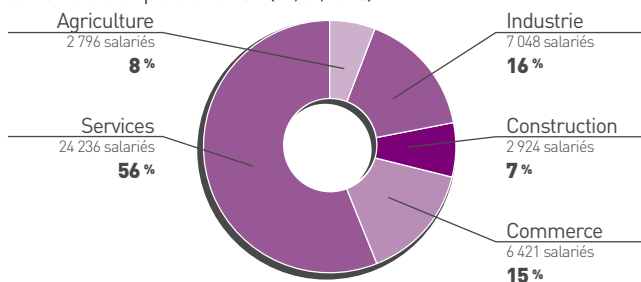
# 50750

43425 emplois salariés (86 %)  
7325 emplois non salariés (14 %)

La structure de l'emploi sur la zone d'emploi de Morlaix met en évidence le poids des secteurs Services et Industrie dans l'emploi salarié avec respectivement 56 et 16 %. Les 7325 emplois non salariés se répartissent principalement dans les activités commerciales, artisanales et agricoles.

#### STRUCTURE DE L'EMPLOI SALARIÉ

sur la zone d'emploi de Morlaix (01/01/2005).



\* RECENSÉS SUR LA ZONE D'EMPLOI AU 1<sup>ER</sup> JANVIER 2005.  
SOURCE : INSEE

#### CRÉATIONS, RADIATIONS, SOLDES

Avec 133 immatriculations (créations + reprises) et 120 radiations, le Pays de Morlaix présente, au 3<sup>e</sup> trimestre 2006, un solde « démographique » positif de 13 entreprises/établissements.



SOURCE : CCI DE MORLAIX, CHAMBRE DE MÉTIERS ET DE L'ARTISANAT DU FINISTÈRE ET CHAMBRE D'AGRICULTURE DU FINISTÈRE

# ACTIVITÉ ÉCONOMIQUE

## PÊCHE

107 NAVIRES (14 % DE LA FLOTILLE DÉPARTEMENTALE), 319 MARINS PÊCHEURS (10 % DES MARINS PÊCHEURS DU DÉPARTEMENT).\*

### CRIÉE DE ROSCOFF

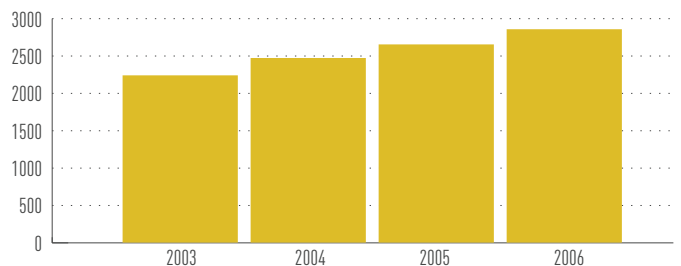
# +8%



Avec 2855 tonnes passées sous criée au cours des 3 premiers trimestres 2006, Roscoff enregistre une progression de 8 % par rapport à 2005. Ces bons résultats confirment les tendances engagées depuis 2003. Sur les 4 derniers exercices, les quantités vendues ont progressé de près de 28 %.

\* SOURCE : DDAM AU 31/12/2005

### TONNAGES VENDUS À LA CRIÉE DE ROSCOFF DEPUIS 2003 (3 PREMIERS TRIMESTRES)



SOURCE : CCI MORLAIX

## AGRICULTURE

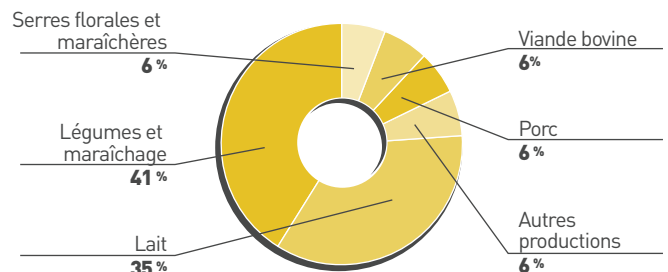
2321 EXPLOITATIONS AGRICOLES, 88 000 HA DE SURFACE AGRICOLE UTILISÉE (SAU) - 21 % DE LA SAU FINISTÉRIENNE

### NOUVEAUX JEUNES AGRICULTEURS

# +17

Les 17 nouveaux jeunes agriculteurs installés sur le Pays de Morlaix représentent 30 % des jeunes agriculteurs installés dans le département depuis le 1<sup>er</sup> janvier 2006. Deux productions dominent très nettement : légumes-maraîchage (41 %) et lait (35 %). Ces installations sont réparties sur l'ensemble du territoire.

### PRINCIPALES PRODUCTIONS DES NOUVELLES EXPLOITATIONS



SOURCE : ADASEA DU FINISTÈRE

## INDUSTRIE

### PRINCIPAUX FAITS MARQUANTS

L'activité industrielle du Pays de Morlaix au 3<sup>e</sup> trimestre 2006 a été marquée par l'installation de **ARMEN**, sur la zone artisanale de Kermat (Guiclan) dans un ensemble de plus de 3000 m<sup>2</sup>. Spécialisée dans la production d'huisseries en PVC (portes et fenêtres), cette société emploie 25 personnes. L'entreprise **BRETAGNE TRUITE** (Plouigneau) annonce, pour sa part, 800 000 € d'investissement pour renforcer ses installations de conditionnement. **GIANNONI SERMETA** (Fabrication d'échangeurs thermiques, Morlaix), poursuit son extension. Après un nouveau bâtiment industriel de 10000 m<sup>2</sup>, l'entreprise lance, sur 1600 m<sup>2</sup>, la construction de bureaux destinés à la direction, au personnel administratif et au service de Recherche et Développement.

Parmi les regroupements d'entreprises, on retiendra la fusion entre **PRIMEL GASTRONOMIE** (Plougasnou) et **LA COMPAGNIE ARTIQUE** (Plabennec).

Ces deux entités du groupe finistérien **SILL** (Plouvier) vont regrouper leur activités de recherche-développement, leurs forces commerciales et les services achats. Fusion également pour l'entreprise **BDL TAMBOURS MOTEURS** (Saint Pol de Léon) avec **INTEROLL FRANCE** dans la suite logique de la fusion entre les groupes BDL (Allemagne), dont les produits sont commercialisés en France par l'entreprise saint-politaine, et Interoll (Suisse).

Parmi les autres faits marquants : mise en liquidation judiciaire le 25 août et cessation d'activité de la société **BREUIL** (fabrication de systèmes automatisés pour les couvoirs, Landivisiau) qui employait 86 personnes ; le dépôt de bilan et la mise en redressement pour une période de 6 mois de la société **TILLY-SABCO** (abattage de volailles - Guerlesquin). Le plan de redressement élaboré passe par la suppression de 125 emplois sur les 450 que compte l'entreprise.

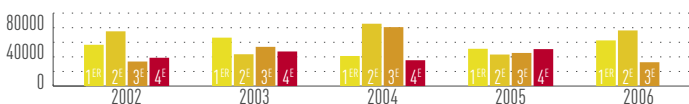
## CONSTRUCTION

### LOCAUX AUTORISÉS

# +23%

Les 32654 m<sup>2</sup> de locaux professionnels autorisés au 3<sup>e</sup> trimestre sur le Pays de Morlaix portent à 171477 m<sup>2</sup> le nombre total de m<sup>2</sup> accordés sur l'année. 2006 enregistre une croissance de 23 % par rapport à 2005. Ces autorisations concernent majoritairement les activités agricoles (107000 m<sup>2</sup> - 62 % du total). Viennent ensuite les secteurs tertiaires (34000 m<sup>2</sup> - 20 %) et secondaires (32500 m<sup>2</sup> - 19 %).

### SURFACES DE LOCAUX PROFESSIONNELS AUTORISÉS SUR LE PAYS DE MORLAIX



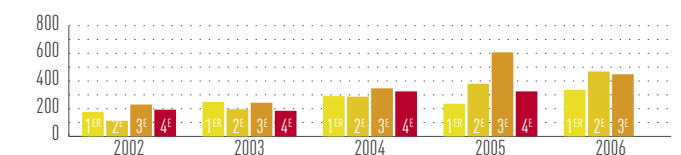
SOURCE : DRE BRETAGNE / SITADEL

### LOGEMENTS AUTORISÉS

# +2%

449 nouveaux logements ont été autorisés au 3<sup>e</sup> trimestre sur le Pays de Morlaix. Depuis le début de l'année 2006, 1255 constructions nouvelles ont été autorisées, un chiffre en très légère augmentation (+ 2%) par rapport à l'année 2005.

### NOMBRE DE LOGEMENTS AUTORISÉS SUR LE PAYS DE MORLAIX



SOURCE : DRE BRETAGNE / SITADEL

# TRANSPORT MARITIME

## PASSAGERS

**-12%**



Plus de 487 000 passagers sont passés par le port de Roscoff au cours des 3 premiers trimestres 2006. Ce résultat est en baisse sensible par rapport à l'année 2005 qui affichait, sur la même période, 554 000 passagers.

### NOMBRE DE PASSAGERS AU PORT DE ROSCOFF BLOSCON DEPUIS 2003 (3 PREMIERS TRIMESTRES)



SOURCE : CCI MORLAIX

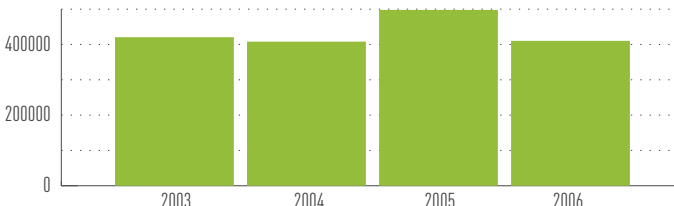
## FRET

**-18%**



410293 Tonnes de marchandises ont transité par le port de Roscoff au cours des 3 premiers trimestres 2006. Le port retrouve un niveau d'activité proche de celui des années 2003 et 2004. 2006 demeure, pour le moment, moins favorable que 2005, année record pour le trafic fret.

### TONNAGE FRET AU PORT DE ROSCOFF BLOSCON DEPUIS 2003 (3 PREMIERS TRIMESTRES)



SOURCE : CCI MORLAIX

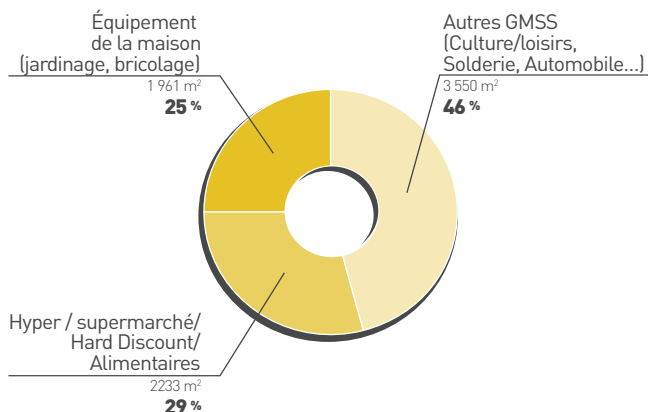
# COMMERCE DE DÉTAIL

## SURFACES COMMERCIALES AUTORISÉES

**7 744 M<sup>2</sup>**

Depuis le 1<sup>er</sup> janvier 2006, 7744 m<sup>2</sup> commerciaux ont été autorisés par la Commission départementale d'Équipement Commercial sur le Pays de Morlaix. Ces autorisations concernent 7 projets de création pour 3282 m<sup>2</sup> (42 % des surfaces accordées) et 5 projets d'extension pour 4462 m<sup>2</sup> (58 %). L'analyse selon les activités exercées met en avant la poursuite du développement des secteurs « Équipement de la maison » (1960 m<sup>2</sup>) et « Commerces alimentaires » (2233 m<sup>2</sup>). L'importance du secteur « Autres GMSS » s'explique notamment par l'extension du garage Volkswagen-Audi de Saint Martin des Champs (2080 m<sup>2</sup>). Un seul projet (extension de Brico-dépot - Plouigneau - 2966 m<sup>2</sup>) a reçu un avis défavorable. Depuis le 1<sup>er</sup> janvier, sur l'ensemble du département, la CDEC a autorisé 71400 m<sup>2</sup>.

### RÉPARTITION DES SURFACES COMMERCIALES AUTORISÉES PAR LA CDEC SUR LE PAYS DE MORLAIX DEPUIS LE 1<sup>ER</sup> JANVIER 2006



SOURCE : CCI MORLAIX

# TOURISME

60 675 LITS TOURISTIQUES / 14,5 % DE LA CAPACITÉ DÉPARTEMENTALE. (SOURCE : CDT FINISTÈRE - 2005)

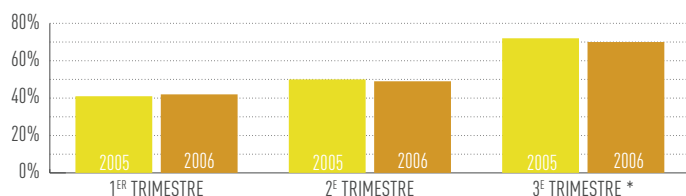
## TAUX OCCUPATION DANS HOTELLERIE CLASSÉE

**70%**



Après deux premiers trimestres relativement conformes à l'année 2005, le taux moyen d'occupation dans l'hôtellerie classée du Pays de Morlaix perd 2 points en juillet/août. Il s'établit à 70 %. Comparativement, ce taux s'élève à 72 % sur le Finistère. Sur le Pays de Morlaix, comme ailleurs dans le département, le « pic d'occupation » se situe toujours au mois d'août avec 78 % (82 % en 2005).

### TAUX MOYEN TRIMESTRIEL D'OCCUPATION DANS L'HÔTELLERIE CLASSÉE SUR LE PAYS DE MORLAIX EN 2005 ET 2006



SOURCE : DIRECTION DU TOURISME / INSEE BRETAGNE / MORGOAT : MODULE HÔTELLERIE / 2005 - 2006 / PAYS DE MORLAIX / CCI DE MORLAIX

## FRÉQUENTATION

### FRÉQUENTATION DE QUELQUES ÉQUIPEMENTS TOURISTIQUES SUR LE PAYS DE MORLAIX EN 2005

Équipement	Nombre de visiteurs
Château de Kerjean (St Vougay)	31 517
Jardin Georges Delaselle (Ile de Batz)	29 366
Jardin exotique (Roscoff)	28 996
Cairn de Barnenez (Plouézoc'h)	25 745
Musée de Morlaix (Morlaix)	22 303
Château du Taureau (Baie de Morlaix)*	env. 18 500
Maison de la rivière / Maison du lac (Sizun)	17 305
Jardins de Suscinio (Morlaix - Ploujean)	16 800
Écomusée des Monts d'Arrée (Commana)	15 673
Écomusée de la métairie (Plouigneau)	13 824
Musée du loup (Le Cloître Saint Thégonnec)	11 237
Maisons de dunes (Tréfléz)	8 145
Crée de Roscoff	5 227

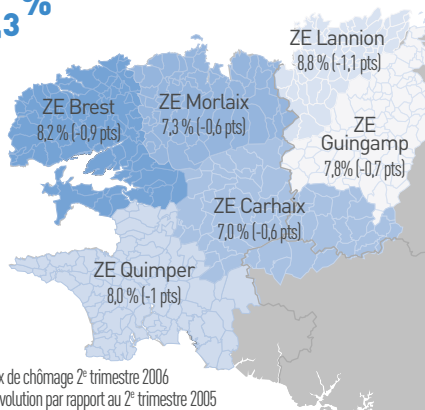
SOURCE : CDT FINISTÈRE - \* SOURCE : CCI DE MORLAIX - DONNÉES 2006 (PROVISOIRES)

# EMPLOI / FORMATION

## EMPLOI

### TAUX DE CHÔMAGE 7,3%

Au 2<sup>e</sup> trimestre 2006, la zone d'emploi de Morlaix affiche un taux de chômage de 7,3%. Ce taux est inférieur à celui enregistré par les zones de Brest (8,2%), Quimper (8%), Lannion (8,8%) et Guingamp (7,8%). Seule la zone d'emploi de Carhaix affiche un taux moins élevé (7%). Sur l'année écoulée, toutes les zones d'emploi étudiées ont réduit leur taux de chômage. Morlaix, avec -0,6 points, s'inscrit dans les tendances locales.



Taux de chômage 2<sup>e</sup> trimestre 2006 et évolution par rapport au 2<sup>e</sup> trimestre 2005  
SOURCE : INSEE

### NOMBRE DE DEMANDEURS D'EMPLOI -7%

À fin août 2006, 3502 demandeurs d'emploi de catégorie 1\* étaient inscrits à l'ANPE contre 3764 en août 2005 (-7%). Cette réduction touche l'ensemble des catégories de demandeurs d'emploi : jeunes de moins de 26 ans (-5,5%), femmes (-6,3%), chômeurs de plus d'un an (-10,2%).

	AOÛT 2006		ÉVOLUTION EN % / AOÛT 2005
	NOMBRE	PART EN %	
<b>TOTAL CATÉGORIE 1*</b>	<b>3502</b>	<b>100,0%</b>	<b>-7,0%</b>
DONT JEUNES < 26 ANS	727	20,8%	-5,5%
DONT FEMMES	1792	51,2%	-6,3%
DONT CLD** > 1 AN	1109	31,7%	-10,2%
DONT CLD > 2 ANS	495	14,1%	-6,8%
DONT DE > 50 ANS	553	15,8%	-7,5%

SOURCE : DDTEFP / ANPE

\* CATÉGORIE 1 : PERSONNES IMMÉDIATEMENT DISPONIBLES, À LA RECHERCHE D'UN EMPLOI SOUS CONTRAT À DURÉE INDÉTERMINÉE (CDI), À TEMPS PLEIN.  
\*\* CLD : CHÔMEURS DE LONGUE DURÉE.

### OFFRES ENREGISTRÉES +8,7%

À fin septembre 2006, 4321 offres d'emploi ont été enregistrées à l'ANPE. Ce sont majoritairement (56%) des CDD de 1 à 6 mois et des CDI ou CDD de plus de 6 mois (36%). Elles concernent principalement les services marchands (42% des offres), l'agroalimentaire (13%), les activités agricoles, pêche, sylviculture (10%), le commerce (9%) et les services non marchands (9%). Par rapport à 2005, la tendance est à la hausse avec +8,7% d'offres supplémentaires enregistrées.

	FIN SEPTEMBRE 2006		ÉVOLUTION EN % / SEPT. 2005
	NOMBRE	PART EN %	
<b>TOTAL</b>	<b>4321</b>	<b>100%</b>	<b>8,7%</b>
CDI OU CDD > 6 MOIS	1565	36%	4,4%
CDD DE 1 À 6 MOIS	2430	56%	24,2%
CDD < 1 MOIS	326	8%	-37,3%

SOURCE : DDTEFP / ANPE

## FORMATION

275 PLACES - 7 SECTEURS D'ACTIVITÉS

### FORMATION QUALIFIANTE PROFESSIONNELLE

financée par le conseil régional de Bretagne au second semestre 2006.

9 organismes de formation		
8 actions Bac	3 actions Bac + 3	11 actions BEP
Agriculture, Aide à la personne, Services aux entreprises et commerce, Transport et conduite, Informatique, Bâtiments, Informatique réseau		

SOURCE : GREF DE BRETAGNE

## EN BREF

### NOUVELLES FORMATIONS À L'IUT DE MORLAIX

Une nouvelle licence professionnelle « Achat industriel » a ouvert sur le site Morlaisien de l'IUT de Brest en septembre. Fruit d'une étroite collaboration entre l'Union des Industries et métiers de la métallurgie Bretagne et l'IUT de Brest, et unique en Bretagne, cette nouvelle formation est liée à une forte évolution des emplois et des compétences pour les métiers de l'achat. Organisée sur un rythme d'alternance, cette licence formera des techniciens et agents de maîtrise, positionnés entre le cadre et l'employé (acheteurs, chargés d'études, technico-commerciaux...). Unique dans le Finistère, la nouvelle licence professionnelle « Management des Organisations Agricoles » vient d'ouvrir à l'IUT GACO de Morlaix. Une dizaine d'étudiants pourra suivre cette formation en alternant enseignement général et stages en entreprises. En projet depuis 2002, cette licence permettra de combler un manque dans le milieu agricole. Entre les techniciens et ingénieurs, il manquait un diplôme pour former des acteurs intermédiaires. Contact : Morlaix Communauté.

### ZONE ARTISANALE DE RULÉA (LANHOUARNEAU)

Les travaux d'aménagement et de viabilisation de cette zone s'achèvent. Quatre entreprises ont déjà acquis ou réservé des lots : « Les Constructions idéales » (6000 m<sup>2</sup>), « Transport Péron » (6700 m<sup>2</sup>), « Techno Énergie » (5400 m<sup>2</sup>) et « Rea Services » (1500 m<sup>2</sup>).

Contact : C.C. de la Baie du Kernic.

### PARC D'ACTIVITÉS DE KERHALL (CLÉDER)

Les « Établissements Houee » s'installent sur 9000 m<sup>2</sup> pour créer une plate-forme de stockage d'emballage bois.

Contact : C.C. de la Baie du Kernic.

### À PIED OU À VÉLO, LA RANDONNÉE AU PAYS LÉONARD

Le pays Léonard, doté d'un patrimoine naturel et architectural remarquable est une destination privilégiée pour les randonnées pédestres et cyclistes. Conscient de ces atouts, le Conseil Communautaire a donc décidé d'aménager les circuits en développant notamment une signalétique spécifique adaptée. Par ailleurs, dans le cadre du « schéma départemental vélo », et en partenariat avec le Conseil Général, un itinéraire cycliste sera opérationnel en 2007.

Il s'ajoute au projet « Euro-Vélo » qui reconnaît Roscoff comme « porte d'entrée européenne ». Enfin, pour proposer une offre spécialisée aux randonneurs sur son territoire, le Pays Léonard construit actuellement un gîte de randonnée de 18 couchages, le « gîte des deux rivières », sur la commune de Plougoulm qui sera ouvert dès les printemps prochains.

Contact : C.C. du Pays Léonard — 02-98-69-10-44

## PARTENAIRES



Ce tableau de bord trimestriel est réalisé en partenariat avec : le Pays de Morlaix ; Morlaix Communauté ; la Communauté de Communes du Pays de Landivisiau ; la Communauté de Communes du Pays Léonard ; la Communauté de Communes de la Baie du Kernic ; l'Agence de Développement du Léon ; la Chambre de Commerce et d'Industrie de Morlaix ; la Chambre de Métiers et de l'Artisanat du Finistère ; la Chambre d'Agriculture du Finistère ; l'Agence Nationale pour l'Emploi (Agence de Morlaix) ; la Direction Départementale du Travail, de l'Emploi et de la Formation Professionnelle du Finistère ; la Direction Générale des Impôts du Finistère et le soutien financier du Fonds Social Européen.

Conception graphique : norwestdesign.com. Impression : Le Breton Impression (Morlaix).