

Le Baromètre

L'actualité économique de Cornouaille

ENTREPRISES

au 2^e trimestre 2019 (Cornouaille)

Immatriculations	491	↗
<i>dont reprises</i>	108	↘
Radiations	169	↘
<i>dont liquidations judiciaires</i>	36	↗

Sources : CCIMBO Quimper (2019)

EMPLOI

au 1^{er} trimestre 2019 (Cornouaille)

Nombre d'emplois privés	80 547	↗
Masse salariale en millions d'€	521.98	↗
Nombre de demandeurs d'emploi de cat. A	12 852	↘
<i>dont demandeurs de plus d'un an</i>	5 264	↗
Taux de chômage (Finistère)	7,5 %	=

Sources : URSSAF, MSA, INSEE DEFM (2019)

INTERNATIONAL

au 2^e trimestre 2019 (Finistère)

Exportations (en millions d'€)	796	↘
Importations (en millions d'€)	789	↗
Balance commerciale (en millions d'€)	7	↘

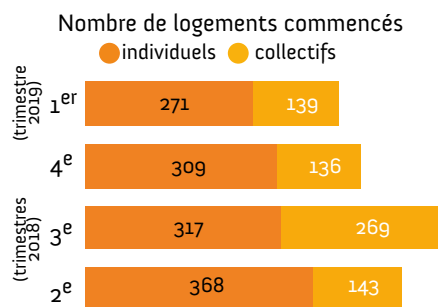
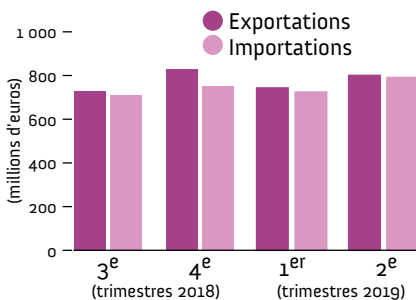
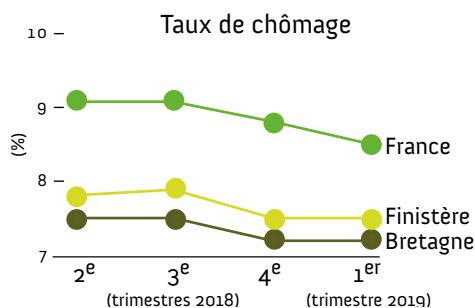
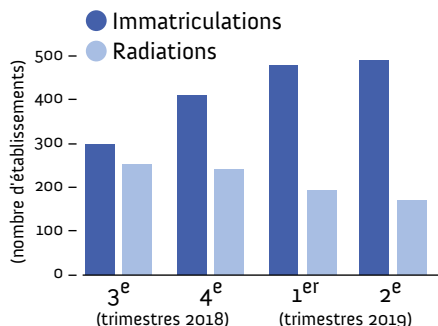
Source : Direction générale des douanes (2019)

CONSTRUCTION

au 1^{er} trimestre 2019 (Cornouaille)

Surfaces de locaux d'activité autorisés (SHON)	54 513 m ²	↗
Surfaces de locaux d'activité commencés (SHON)	27 710 m ²	↗
<i>dont secteur secondaire (SHON)</i>	11 019 m ²	↗
Nombre de logements commencés	410	↘
<i>dont logements collectifs commencés</i>	139	↘

Source : DREAL Bretagne SIT@DEL (2019)



Tendances nationales

au 31/06/2019

- Produit intérieur brut**
602,8 Md €
Source : Insee
- Taux d'intérêt**
1,39 %
(Taux d'intérêt annuel des crédits nouveaux à l'habitat)
Source : Banque de France
- Cours du baril de pétrole (Brent)**
64,22 \$
Source : Reuters/DGEC
- Taux de change**
1 € = 1,138 \$
Source : Banque de France
- Immatriculations**
230 964
(Véhicules neufs des particuliers)
Source : SOES-RSVERO

Le chiffre-clé

1,39 %

Le taux d'intérêt annuel des crédits nouveaux à l'habitat atteint son plus bas niveau au 2^e trimestre 2019. Avec un taux de 1,39 %, il est la conséquence de la politique de soutien des marchés financiers par la Banque centrale européenne (BCE).

Source : Banque de France



Note : les évolutions représentées par des flèches sont calculées par rapport au même trimestre de l'année précédente sauf dans le bandeau «Tendances nationales».



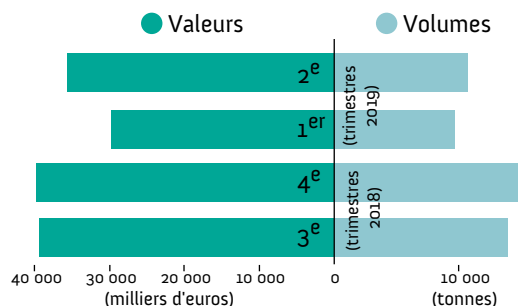
PÊCHE

au 2^e trimestre 2019 (Cornouaille port de pêche)



Volumes (en tonnes)	10 666	
Valeurs (en milliers d'€)	35 652	
Prix de vente moyen (€/kg)	3,34	

Source : CCIMBO Quimper (2019)



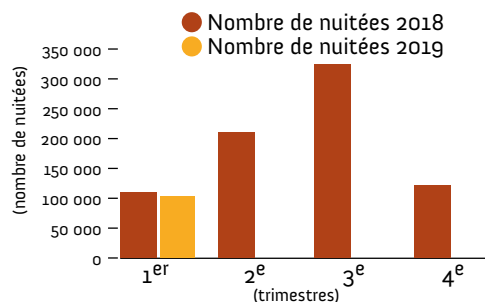
TOURISME

au 1^{er} trimestre 2019 (Cornouaille)



Nombre de nuitées	102 496	
dont nombre de nuitées étrangères	7 563	
Taux d'occupation moyen	38 %	

Source : Insee Morgoaat Hôtellerie (2019)



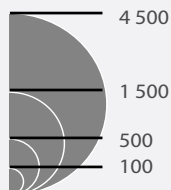
LA CARTE



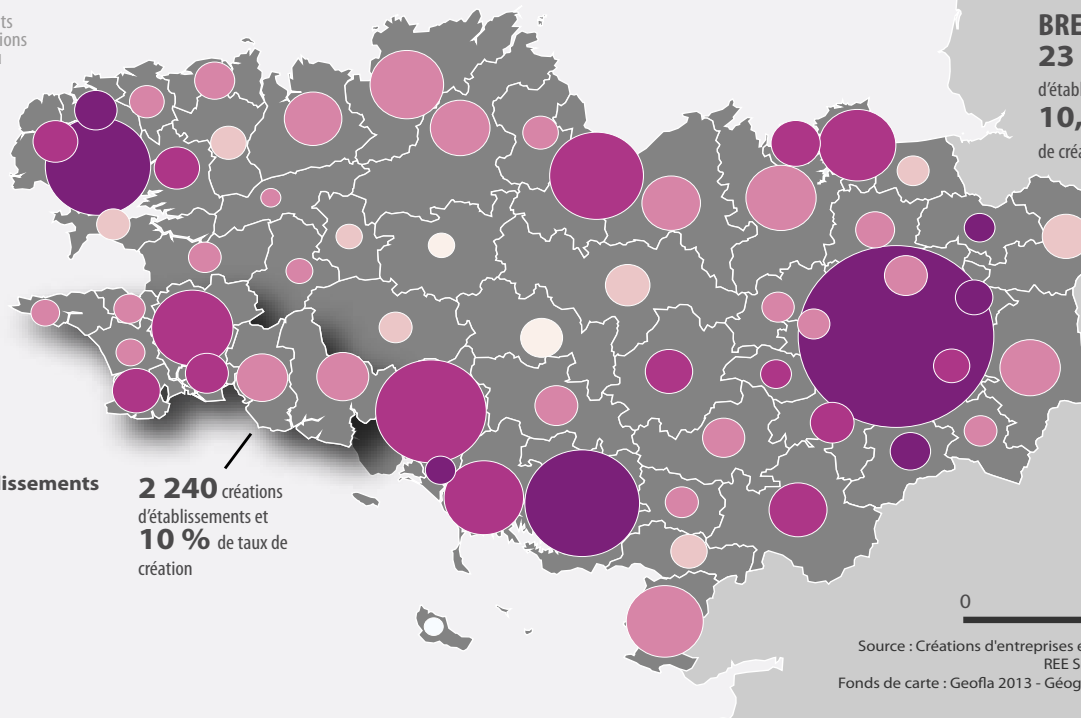
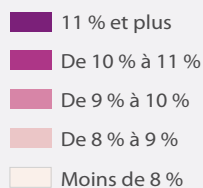
La création d'établissements en Bretagne en 2017 Un dynamisme porté par les grandes agglomérations

Le taux de création d'établissements est le rapport du nombre des créations d'établissements d'une année n au stock d'établissements au 31 décembre de l'année n-1.

Nombre de créations d'établissements



Taux de création d'établissements



BRETAGNE
23 784 créations d'établissements et 10,7 % de taux de création

0 50 km

Source : Créations d'entreprises et établissements REE Sirene - Insee 2017
Fonds de carte : Geofla 2013 - Géographie 2019 / IGN

Chambre de commerce et d'industrie métropolitaine Bretagne Ouest • Quimper
145 avenue de Keradennec • CS 76029 • 29330 Quimper Cedex
Tél. 02 98 98 29 29 • www.bretagne-ouest.cci.bzh

Directeur de publication : Jean-François Garrec
Rédacteur en chef : Philippe Le Carre
Publication réalisée par Charlotte Seminel

Tous droits réservés © CCIMBO Quimper / Quimper Cornouaille Développement, 2019
N° ISSN : 2493-7835 • Publication éditée à 2 500 exemplaires
N° ISSN en ligne : 2494-5013

Quimper Cornouaille Développement
10 route de l'Innovation • CS 40002 • 29018 Quimper Cedex
Tél. 02 98 10 34 00 • www.quimper-cornouaille-developpement.fr

Directeur de publication : Ludovic Jolivet
Rédacteur en chef : Kim Lafleur
Publication réalisée par Maryse Brégeon, Guillaume Cheret et Grégoire Marpillat

