

L'ACTUALITÉ ÉCONOMIQUE

Retrouvez dans cette rubrique l'actualité économique du Finistère

LE BAROMÈTRE



La CCIMBO - Quimper est engagée depuis de nombreuses années dans une politique de partage de sa connaissance du territoire et de l'économie locale, à travers la réalisation de publications économiques.

Pour enrichir cette offre, nous avons conçu et réalisé depuis 2016, en partenariat avec **Quimper Cornouaille Développement** la lettre trimestrielle d'actualité économique **Le Baromètre**.

Publication inédite, **Le Baromètre**, vous permettra d'appréhender, en un seul coup d'œil, les indicateurs conjoncturels clés de la Cornouaille : entreprise, emploi, construction, international, pêche, tourisme...

Cette publication fait suite à Carnet de bord.

Année 2019 :

-  [Le baromètre n° 16 - décembre 2019 \(.pdf - 1.74 Mo\)](#)
-  [Le baromètre n° 15 - septembre 2019 \(.pdf - 929.13 Ko\)](#)
-  [Le baromètre n° 14 - juin 2019 \(.pdf - 1.4 Mo\)](#)
-  [Le baromètre n° 13 - avril 2019 \(.pdf - 1.53 Mo\)](#)

Année 2018 :

- [Le baromètre n° 12 - décembre 2018](#)
- [Le baromètre n° 11 - septembre 2018](#)
- [Le baromètre n° 10 - juin 2018](#)

Le baromètre n° 9 - avril 2018

Année 2017 :

- Le baromètre n° 8 - décembre 2017
- Le baromètre n° 7 - septembre 2017
- Le baromètre n° 6 - juin 2017
- Le baromètre n° 5 - mars 2017

Année 2016 :

- Le baromètre n° 4 - décembre 2016
- Le baromètre n° 3 - septembre 2016
- Le baromètre n° 2 - juin 2016
- Le baromètre n° 1 - mars 2016

TABLEAU DE BORD CONJONCTUREL DU BASSIN DE BREST

TABLEAU DE BORD CONJONCTUREL DU BASSIN DE BREST
AU SECOND SEMESTRE 2018

Observatoire Economique de la Région de Brest

Avant le 1^{er} trimestre 2019, les indicateurs d'activité des entreprises de Brest restent positifs bien qu'ils se soient améliorés par rapport aux données nationales. Les entreprises de Brest restent plus optimistes que les entreprises nationales, mais les perspectives sont plus modestes.

Avant le 1^{er} trimestre 2019, les indicateurs d'activité des entreprises de Brest restent positifs bien qu'ils se soient améliorés par rapport aux données nationales. Les entreprises de Brest restent plus optimistes que les entreprises nationales, mais les perspectives sont plus modestes.

Deuxième trimestre 2018 : les entreprises de Brest restent plus optimistes que les entreprises nationales, mais les perspectives sont plus modestes.

Evolution du chiffre d'affaires

Indicateur	2018	2017	2016
Chiffre d'affaires	100	100	100
Chiffre d'affaires par secteur d'activité	100	100	100

Evolution du chiffre d'affaires par secteur d'activité

Secteur	2018	2017	2016
Industrie	100	100	100
Commerce	100	100	100
Services	100	100	100

Proportions de chiffres d'affaires des 6 premiers mois de 2018


Secteur	Proportion
Industrie	30%
Commerce	30%
Services	40%

Au second semestre 2018, le solde d'opinion est équivalent au semestre précédent.

Logos: ADEUPa, infocimbo, CCIMBO

La CCIMBO - Brest et l’ADEUPa réalisent depuis 2006 une enquête auprès des entreprises de la région brestoise. Elle aide à dresser un bilan de leur activité sur la période passée et donne des prévisions pour le futur proche. Le travail, désormais mené en partenariat avec la CCI Bretagne chaque semestre, permet des comparaisons avec les données régionales.

Année 2022 :

 [Tableau de bord conjoncturel du bassin de Brest - 1er semestre 2022 \(.pdf - 464.12 Ko\)](#)


Année 2021 :

 [Tableau de bord conjoncturel du bassin de Brest - 1er semestre 2021 \(.pdf - 438.93 Ko\)](#)

 [Tableau de bord conjoncturel du bassin de Brest - 2ème semestre 2021 \(.pdf - 438.93 Ko\)](#)


Année 2020 :

 [Tableau de bord conjoncturel du bassin de Brest - 1er semestre 2020 \(.pdf - 679.87 Ko\)](#)


 [Tableau de bord conjoncturel du bassin de Brest - 2d semestre 2020 \(.pdf - 760.33 Ko\)](#)

Année 2019 :

 [Tableau de bord conjoncturel du bassin de Brest du second semestre 2019 \(.pdf - 752.14 Ko\)](#)


 [Tableau de bord conjoncturel du bassin de Brest du premier semestre 2019 \(.pdf - 797.92 Ko\)](#)

Année 2018 :

 [Tableau de bord conjoncturel du bassin de Brest - 2ème semestre 2018 \(.pdf - 747.2 Ko\)](#)


 [Tableau de bord conjoncturel du bassin de Brest - 1er semestre 2018 \(.pdf - 532.07 Ko\)](#)

Année 2017 :

 [Tableau de bord conjoncturel du bassin de Brest - 2ème semestre 2017 \(.pdf - 689.24 Ko\)](#)

 [Tableau de bord conjoncturel du bassin de Brest - 1er semestre 2017 \(.pdf - 540.84 Ko\)](#)

Année 2016 :

 [Tableau de bord conjoncturel du bassin de Brest - 2ème semestre 2016 \(.pdf - 537.76 Ko\)](#)

 [Tableau de bord conjoncturel du bassin de Brest - 1er semestre 2016 \(.pdf - 433.32 Ko\)](#)



La lettre d'information économique des CCIMBO Brest et Morlaix.

Année 2016 :





-  [Fil'éco n° 43 - octobre 2016 \(.pdf - 132.72 Ko\)](#)
-  [Fil'éco n° 42 - juillet 2016 \(.pdf - 255.3 Ko\)](#)
-  [Fil'éco n° 41 - mai 2016 \(.pdf - 289.43 Ko\)](#)
-  [Fil'éco n° 40 - février 2016 \(.pdf - 397.13 Ko\)](#)

TABLEAU DE BORD CENTRE-FINISTÈRE




Panorama de l'activité économique trimestrielle du territoire.

Cette publication trimestrielle, réalisée par la CCIMBO - Morlaix, s'appuie notamment sur des données fournies par des partenaires : Chambre de métiers et de l'artisanat du Finistère, Chambre d'agriculture du Finistère, Direction générale des Impôts, Agence de développement touristique du Finistère, Pôle

Emploi, Direccte, Insee, DREAL Bretagne, SITADEL, Préfecture du Finistère, Comité Régional du Tourisme.

Année 2016 :

 [Tableau de bord Centre-Finistère n° 30 - 3ème trimestre 2016 \(.pdf - 795.75 Ko\)](#)

 [Tableau de bord Centre-Finistère n° 29 - 2ème trimestre 2016 \(.pdf - 644.3 Ko\)](#)

 [Tableau de bord Centre-Finistère n° 28 - 1er trimestre 2016 \(.pdf - 1.12 Mo\)](#)

TABLEAU DE BORD PAYS DE MORLAIX



Panorama de l'activité économique trimestrielle du territoire.

Cette publication trimestrielle, réalisée par la CCIMBO - Morlaix, s'appuie notamment sur des données fournies par des partenaires : Chambre de métiers et de l'artisanat du Finistère, Chambre d'agriculture du Finistère, Direction générale des Impôts, Agence de développement touristique du Finistère, Pôle Emploi, Direccte, Insee, DREAL Bretagne, SITADEL, Préfecture du Finistère, Comité Régional du Tourisme.

Année 2016 :

 [Tableau de bord Pays de Morlaix n° 40 - 3ème trimestre 2016 \(.pdf - 1.22 Mo\)](#)


 Tableau de bord Pays de Morlaix n° 39 - 2ème trimestre 2016 (.pdf - 907.4 Ko)

 Tableau de bord Pays de Morlaix n° 38 - 1er trimestre 2016 (.pdf - 1.11 Mo)

Contact Brest :

Tel. 02 98 00 38 00

[Courriel](#)

CCIMBO - Morlaix :

Pôle Études

Tel. 02 98 62 39 39

[Courriel](#)

Contact Quimper :

Tel. 02 98 98 29 29

[Courriel](#)

CCI métropolitaine Bretagne ouest
1, place du 19ème RI - CS 63825 - 29238 Brest cedex 2
Tél. : +33 (0)2 98 00 38 00 - Fax : +33 (0)2 98 00 39 02
Courriel : accueil.brest@bretagne-ouest.cci.bzh